

БАНКНОТА НОМІНАЛОМ 1 ГРИВНЯ ЗРАЗКА 2006 РОКУ

1. Папір

Банкнота надрукована на нетонованому папері.

2. Водяний знак

Зображення в різних тонах портрета, що повторює портрет, надрукований на лицьовому боці банкноти, утворене внутрішньою структурою паперу, видиме під час розглядання банкноти проти світла і розташоване у встановленому місці. Світлий елемент водяного знака у вигляді графічного знака гривні.







3. Захисна стрічка

Повністю занурена в товщу паперу полімерна стрічка, на якій розміщено прозорі зображення у прямому та перевернутому вигляді: "1 ГРН", тризуб та підкреслене цифрове позначення номіналу "1".





4. Наскрізний елемент (суміщене зображення)

Зображення, що виконані в одному місці на лицьовому (а) та зворотному (б) боках банкноти, під час розглядання яких проти світла (в) з лицьового боку проглядає літера "У".





5. "Орловський" друк

Вид спеціального друку, який утворює зображення, що виконані фарбами різного кольору з різкою зміною одного кольору на інший без розривів і зміщень графічних елементів цих зображень (ліній, площин).



6. Мікротекст

Написи, що повторюються, можна прочитати за допомогою збільшувального скла.



Розмір банкноти (63 x 118) мм

На банкноті розміщені інші елементи захисту, що визначаються візуально під час збільшення зображення (позитив та негатив зображення мікротекстів), та елементи, що визначаються магнітними детекторами і за допомогою приладів в ультрафіолетових, інфрачервоних променях, а також під час перерахування на високошвидкісних сортувальних машинах.

ДО УВАГИ НАСЕЛЕННЯ!

У РАЗІ ВІДСУТНОСТІ НА БАНКНОТІ ЗАХИСНИХ ЕЛЕМЕНТІВ АБО ЇХ НЕВІДПОВІДНОСТІ ВКАЗАНИМ ВИМОГАМ, БАНКНОТУ СЛІД ПРЕД'ЯВИТИ В УСТАНОВУ НАЦІОНАЛЬНОГО БАНКУ АБО МІНІСТЕРСТВА ВНУТРІШНІХ СПРАВ УКРАЇНИ
www.bank.gov.ua