



Банківська система сьогодні є стійкою, прибутковою та достатньо капіталізованою.

Діючі банки

(на 30.01.2020)

75

всього

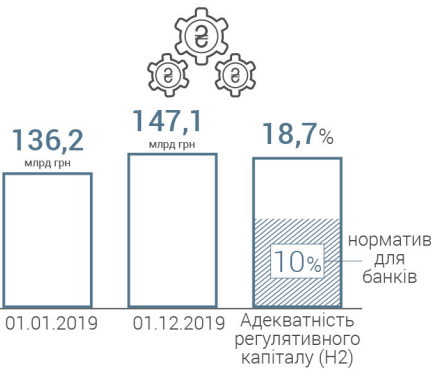


35

з іноземним капіталом



Регулятивний капітал банків



Прибуток банків

(січень-листопад 2019 р.)

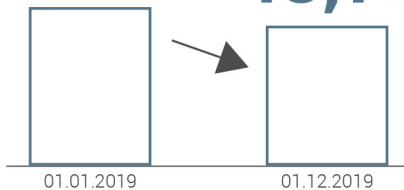
59

млрд грн



Середній рівень NPL банківського сектору

54,5% → **48,7%**



Частка держави у чистих активах банків

(на 01.12.2019)

54,7%



Кредити населенню*

(2019 рік)

+32,6

млрд грн
(↑24,1%)



Кошти бізнесу*

(2019 рік)

+51,1

млрд грн
(↑19%)

+2,6

млрд дол. США
(↑54%)



без неплатоспроможних банків

Кошти населення*

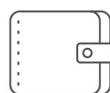
(2019 рік)

+49,3

млрд грн
(↑18,4%)

+1,2

млрд дол. США
(↑14,3%)



без неплатоспроможних банків

Кредити бізнесу*

(2019 рік)

-35,1

млрд грн
(↓7,4%)

-0,8

млрд дол. США
(↓5,7%)



*Дані за монетарною методологією представлені станом на 01.12.2019.

База порівняння – 01.01.2019.

30 січня 2020 року



Подальше зниження облікової ставки не стане на заваді підтриманню інфляції близько до цілі 5%

Середньострокова інфляційна ціль

5%

± 1 в. п.



Прогноз інфляції

на 2020 рік

4,8%



Облікова ставка

(з 13.12.2019)

13,5%

попередня



Ліквідність банківської системи

(на 28.01.2020)

238

млрд грн

182

млрд грн депозитні сертифікати

56

млрд грн коррахунки банків



Рефінансування

(залишки за основною сумою на 27.01.2020)

7,6

млрд грн



платоспроможних банків

Міжнародні резерви

(на кінець 2019)

25,3

млрд дол. США



Операції на МВРУ

(січень-грудень 2019, без НБУ)

168

млрд дол. США



купівля та продаж безготівкової іноземної валюти

Інтервенції Національного банку

(на 28.01.2020)

0,1

млрд дол. США

продаж



0,35

млрд дол. США

купівля

Готівкова іноземна валюта

(січень-грудень 2019)

14,9

млрд дол. США

продаж



14,8

млрд дол. США

купівля



Основним драйвером економічного зростання у середньостроковій перспективі є приватне споживання.

Реальний ВВП

(за III квартал 2019, р/р)

↑ **4,1%**



Споживча інфляція

(за 2019, р/р)

4,1%



Рівень безробіття МОП

(січень-вересень 2019)

8%*




* у віці 15-70 років

Оборот роздрібної торгівлі

(за 2019, р/р)

↑ **10,5%**



Промислове виробництво

(за 2019, р/р)

↓ **1,8%**



Сільське господарство

(січень-листопад 2019, р/р)

↓ **6,9%**



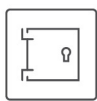
Платіжний баланс

(січень-листопад 2019)

+2,7

млрд дол. США

Зведений баланс



-3,4

млрд дол. США
Поточний рахунок

+6,1

млрд дол. США
Рахунок операцій з капіталом та фінрахунок

Зовнішній борг

(на кінець III кварталу 2019)

120

млрд дол. США



Чистий приплив прямих іноземних інвестицій

(січень-листопад 2019)

+2,5

млрд дол. США

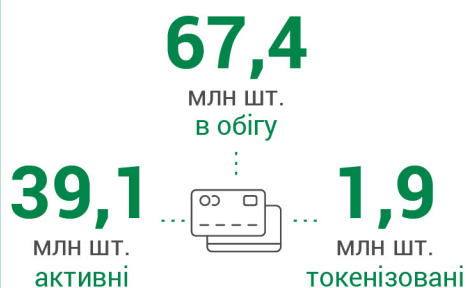


30 січня 2020 року



Триває позитивний тренд розвитку безготівкових розрахунків, які стали звичайною справою для українців. Так, сьогодні в Україні 8 із 10 операцій з платіжною картою є безготівковими. Частка безготівкових розрахунків за обсягом операцій з платіжними картками становить 49,7% (за підсумками 9 місяців 2019 р.).

Платіжні картки*



Кількість операцій з картками

↑ **28,6%***



81,9%

безготівкові платежі

Сума операцій з картками

↑ **23,8%***



49,7%

безготівкові платежі

Платежі та переказ коштів

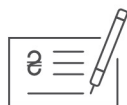
48

платіжні системи



37

систем переказу коштів



Готівка в обігу

(на 01.01.2020)

425

млрд грн



70 банкнот



182 монет

у середньому на одного українця

НПС «ПРОСТІР»

51

банк-учасник



~ **98%**

терміналів приймають картки системи

Платіжна інфраструктура*

↑ **21%**

до **318,4** тис. одиниць



торговельні POS-термінали

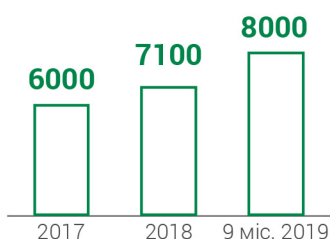
із них: **89%**



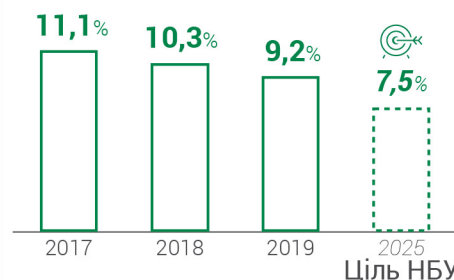
з безконтактною оплатою

Кількість pos-терміналів*

на 1 млн. населення



Рівень готівки в економіці**,% ВВП



*Дані наведені станом на 01.10.2019. База порівняння – 01.10.2018.

**Відношення готівкових коштів в обігу поза банками (M0) до ВВП.