



Національний
банк України

Операції за гарантіями банків України (2022 рік)

Департамент платіжних систем та
інноваційного розвитку

Київ, квітень 2023



Здійснення у 2022 році операцій за гарантіями в національній та іноземних валютах банками України та їх клієнтами

Національна валюта

Іноземна валюта

Надані гарантії

Всього надано **29 671** гарантій на суму **64 600,86** млн. грн.:

29 248 гарантій
на суму **53 539,74** млн. грн.

423 гарантії
на суму **11 061,12** млн. грн.
(гривневий еквівалент)

Отримані гарантії

Всього отримано **596** гарантій на суму **41 561,46** млн. грн.:

212 гарантій
на суму **9 710,36** млн. грн.

384 гарантії
на суму **31 851,10** млн. грн.
(гривневий еквівалент)

Гарантії (2022):

Надано:

106 162, 32
млн.грн.

Отримано:

Гарантії (2021)
(довоєнний час-
для порівняння)

Надано:

147 911, 31
млн.грн.

Отримано:

Операції за наданими гарантіями (групи банків) 2022 рік питома вага

Національна валюта 2022

Надано банками 29 248 гарантій на суму 53,54 (млрд. грн)

	сума, млрд. грн.	питома вага до заг. об`єму над. гарантій	кіль- кість, штук	питома вага до загальної кількості
▪ з державною часткою	13,38	20.71 %	3 525	11.88 %
▪ інозем. банківських груп	11,54	17.87 %	1 303	4.39 %
▪ з приватним капіталом	28,62	44.30 %	24 420	82.30 %

Іноземна валюта (еквівалент) 2022

Надано банками 423 гарантій на суму 11,06 (млрд. грн)

	сума, млрд. грн.	питома вага до заг. об`єму над. гарантій	кіль- кість, штук	питома вага до загальної кількості
▪ з державною часткою	1,97	3.05 %	41	0.14 %
▪ інозем. банківських груп	3,51	5.43 %	165	0.56 %
▪ з приватним капіталом	5,58	8.64 %	217	0.73 %

Операції за отриманими гарантіями (групи банків) 2022 рік питома вага

Національна валюта 2022

Отримано банками 212 гарантій на суму 9,71 (млрд. грн)

	сума, млрд. грн.	питома вага до заг. об`єму отрим. гарант	кіль- сть, штук	питома вага до загальної кількості
▪ з державною часткою	1,60	3.84 %	103	17.28 %
▪ інозем. банківських груп	5,98	14.38 %	64	10.74 %
▪ з приватним капіталом	2,13	5.14 %	45	7.55 %

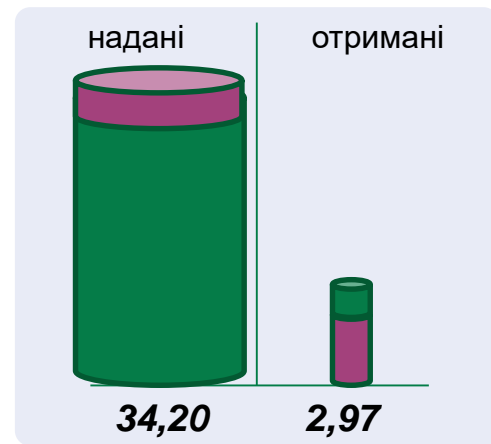
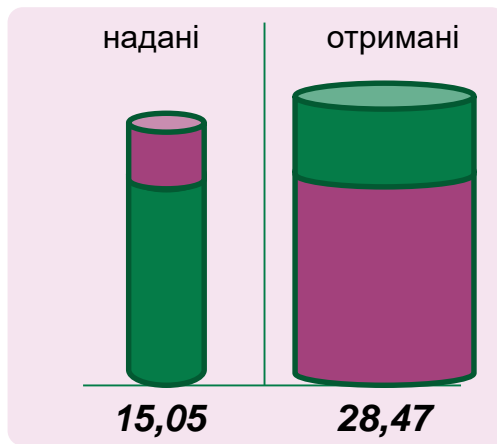
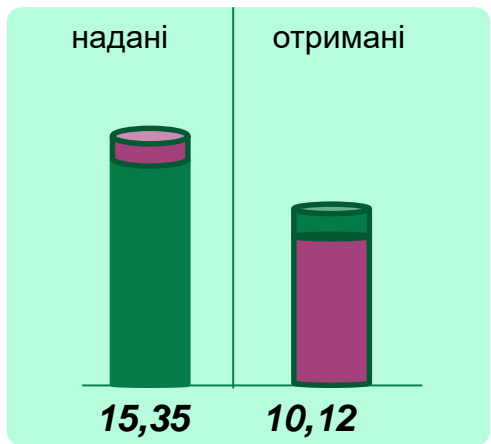
Іноземна валюта (еквівалент) 2022

Отримано банками 384 гарантій на суму 31,85 (млрд. грн)

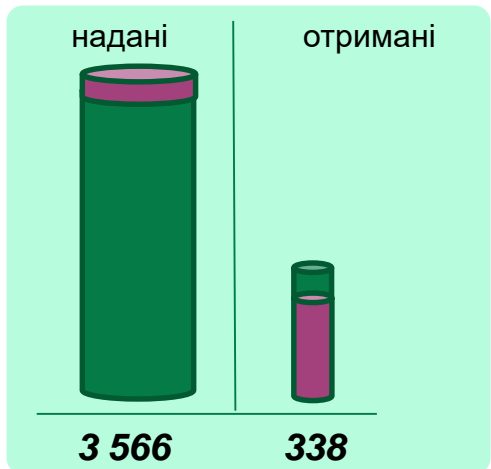
	сума, млрд. грн.	питома вага до заг. об`єму отрим. гарант	кіль- кість, штук	питома вага до загальної кількості
▪ з державною часткою	8,53	20.52 %	235	39.43 %
▪ інозем. банківських груп	22,49	54.12 %	119	19.97 %
▪ з приватним капіталом	0,83	2.00 %	30	5.03 %

Здійснення операцій за гарантіями в національній та іноземних валютах у 2022 році

Сума, млрд грн



Кількість, шт



 - Гарантії в національній валюті  - Гарантії в іноземній валюті

Види наданих гарантій у 2022 році (в національній та іноземних валютах)

