


Захисні елементи

Банкнота надрукована на нетонованому папері. Розмір банкноти (63 x 118) мм



1. Водяний знак

Зображення в різних тонах портрета, утворене внутрішньою структурою паперу, видиме під час розглядання банкноти проти світла, розташоване у встановленому місці та повторює портрет, надрукований на лицьовому боці банкноти.



1а. Світлий елемент водяного знака

Зображення графічного знака гривні, яке видиме під час розглядання банкноти проти світла.



Лицьовий бік



Зворотний бік



Проти світла


4. Наскрізний елемент (суміщене зображення)

Зображення, що виконані в одному місці на лицьовому та зворотному боках банкноти, під час розглядання яких проти світла з лицьового боку банкноти проглядає літера "У".




2. Захисна стрічка

Повністю занурена в товщу паперу полімерна стрічка з магнітними властивостями, на якій розміщено прозорі зображення у прямому та перевернутому вигляді: "1 ГРН", тризуб та підкреслене цифрове позначення номіналу "1".



3. Високий друк

Друк у результаті якого на папері може залишатися потовщений з країв штриха відбиток фарби і рельєфний поглиблений відбиток (серійні номери на зворотному боці банкноти).



5 "Орловський" друк


Вид спеціального друку, який утворює зображення, що виконані фарбою різного кольору з різкою зміною одного кольору на інший без розривів і зміщень графічних елементів цих зображень (ліній, площин).






6. Мікротекст

Написи, що повторюються, можна прочитати за допомогою збільшувального скла.



9. Антисканерна сітка

Тонкі лінії, розташовані під різними кутами, під час копіювання або сканування банкноти можуть утворювати на копії "муар".



7. Серійний номер

Надрукований високим друком фарбою чорного кольору, що має магнітні властивості.



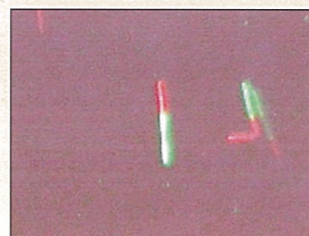
10. Райдужний друк

Спеціальний друк, що забезпечує поступовий перехід одного кольору в інший без розривів і зміщення елементів зображення.



8. Серійний номер

Надрукований фарбою червоного кольору, що світиться жовто-червоним кольором в ультрафіолетових променях.



11. Захисні волокна

Хаотично розміщені в папері невидимі захисні волокна, які в ультрафіолетових променях світяться зеленим та червоним кольором.

Зображення банкноти в ультрафіолетових променях



Лицьовий бік




Зворотний бік

Зображення банкноти в інфрачервоних променях



Лицьовий бік



Зворотний бік



НАЦІОНАЛЬНИЙ БАНК УКРАЇНИ

БАНКНОТА НОМІНАЛОМ 1 ГРИВНЯ ЗРАЗКА 2006 РОКУ

На лицьовому боці нової банкноти, як і на попередніх банкнотах цього номіналу, розміщено портрет Володимира Великого, а на зворотному зображено діораму Града Володимира у Києві.

Володимир Великий – великий князь київський (980 – 1015 рр.). За його князювання почалося піднесення Київської Русі як цілісного суспільства і держави, відбулося об'єднання усіх східнослов'янських земель під владою Києва. У 988 – 989 роках Володимир Великий запровадив християнство на Русі.



Град Володимира у Києві (дитинець) –

назва відомої фортеці, яку Володимир почав будувати відразу після приходу в Київ. Система валів дитинця Києва кінця X ст. включала декілька воріт. Перші вели на Поділ, другі – в сторону Печерська, треті – до Софії. Головною спорудою Києва X століття була відома Десятинна церква, закладена, згідно з літописом "Повість врем'яних літ", у 989 році. У 996 році будівництво було завершено і церква освячена.



ГРАД ВОЛОДИМИРА У КИЄВІ