



Національний  
банк України

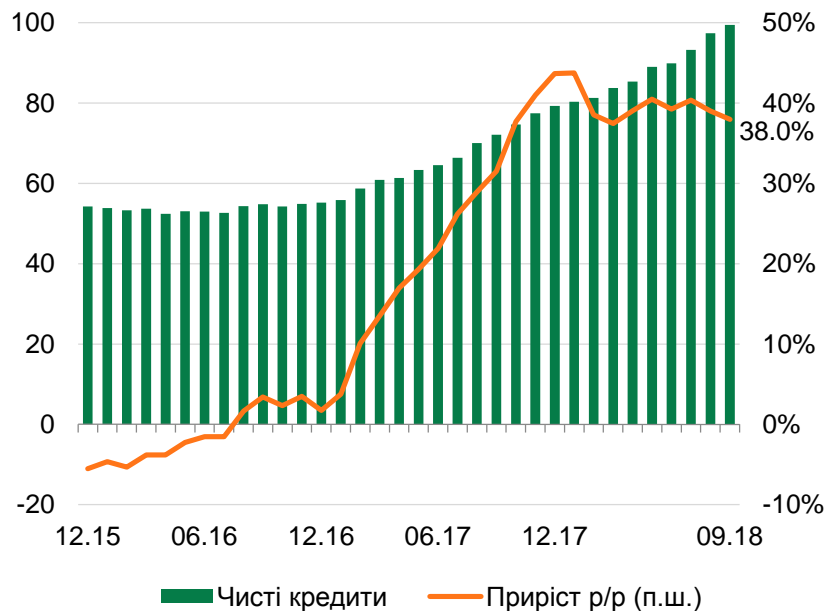
# Передумови відновлення кредитування

**Віталій Ваврищук**  
26 жовтня 2018 р.

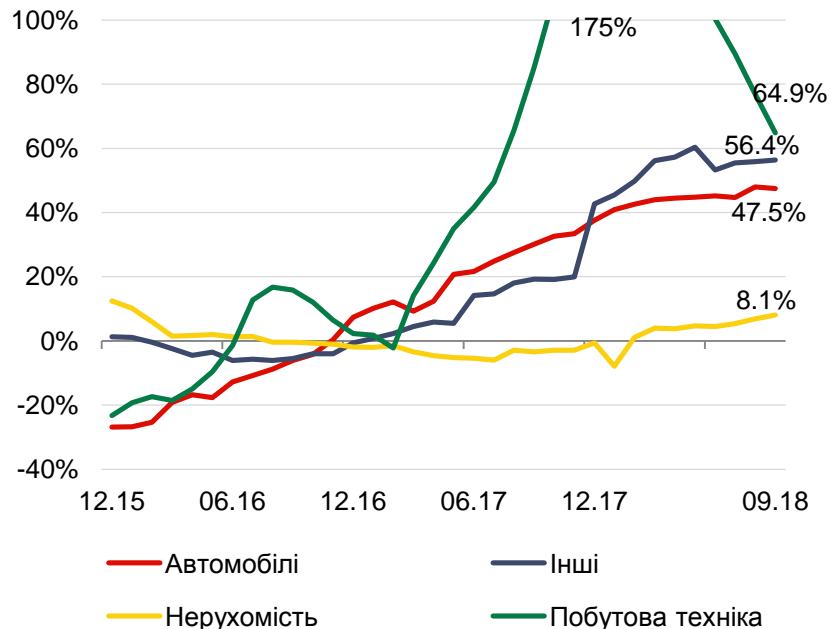


# Відновлення кредитування почалося з роздрібного сегменту (1/2)

Динаміка чистих гривневих кредитів фізособам, млрд грн



Динаміка валових гривневих кредитів фізособам за цілями, р/р

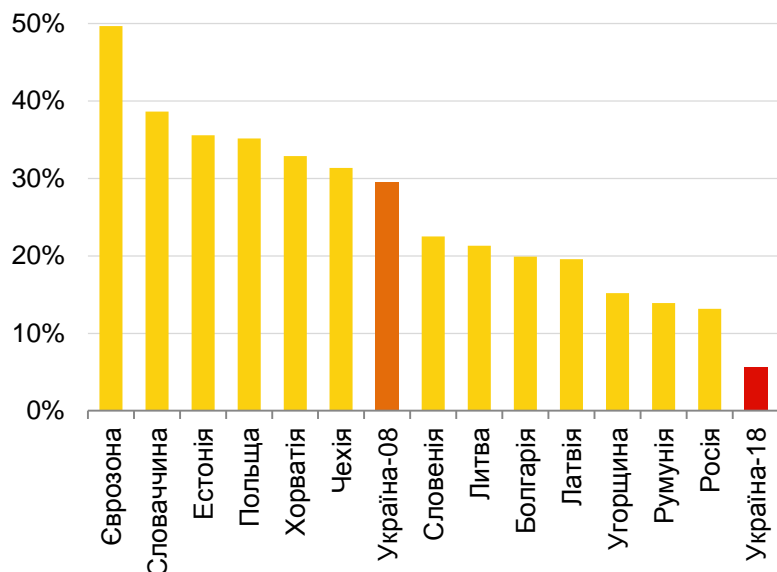


Джерело: НБУ, банки платоспроможні на 01.10.18

- Темпи приросту чистих гривневих кредитів фізичним особам становлять 38% р/р, споживчих – понад 56% р/р.
- Темпи іпотечних кредитів протягом року були додатними, хоча і помірними: 8% р/р у вересні.

# Відновлення кредитування почалося з роздрібного сегменту (2/2)

Співвідношення кредитів домашніх господарств до ВВП у різних країнах

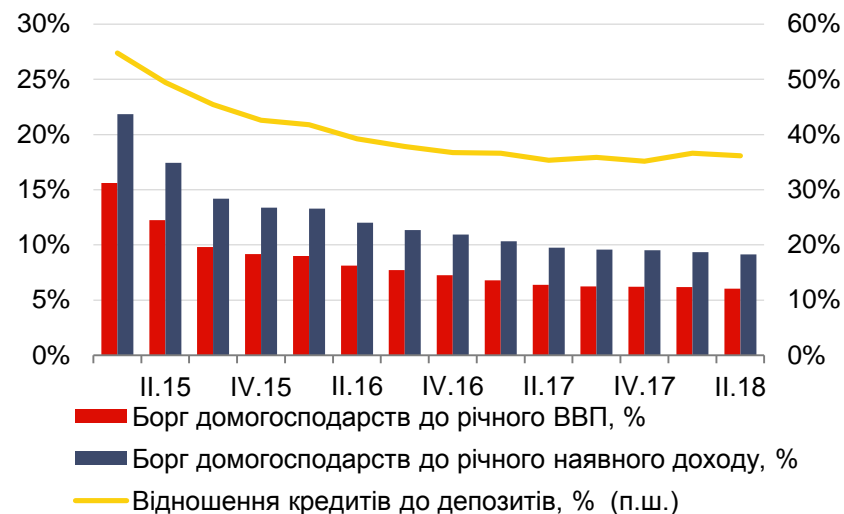


Джерело: НБУ, центральні банки та статистичні офіси країн  
Дані по Україні станом на 01.07.18

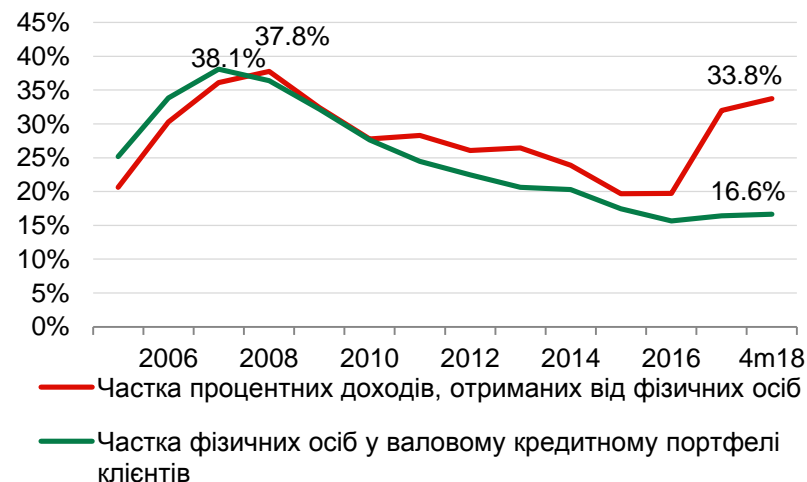
## Причини активності:

- Найнижчий у регіоні рівень закредитованості населення.
- Позитивна динаміка фінансів домогосподарств.
- Висока дохідність операцій з населенням.

Боргове навантаження на домогосподарства

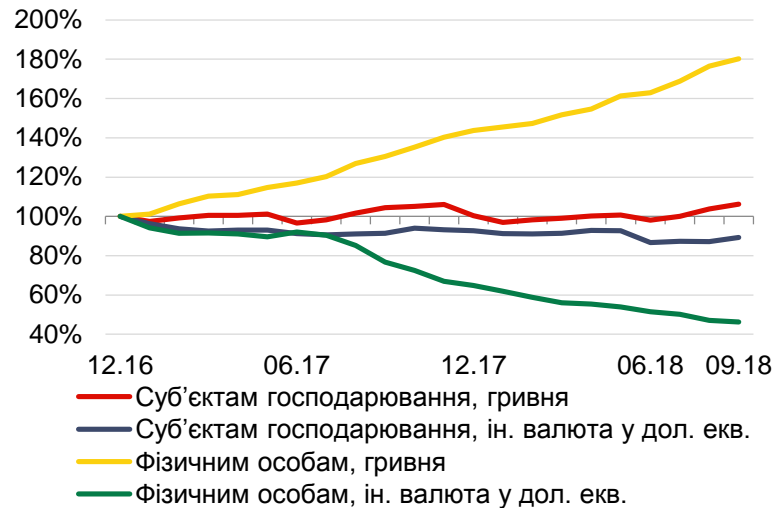


Частка обсягів та процентних доходів кредитів ФО



# Корпоративні кредити практично не зростають

Динаміка валових кредитів, 2016=100%



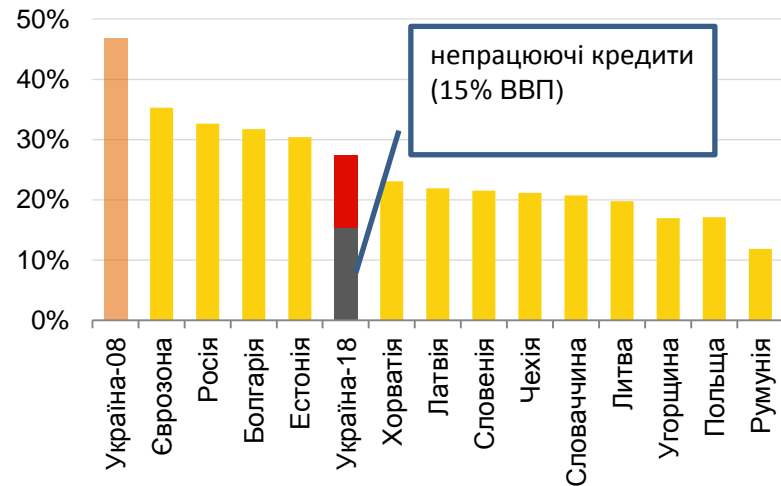
Джерело: НБУ, центральні банки та статистичні офіси країн

- Чисті корпоративні гривневі кредити зросли у вересні на 1.6% р/р (за III кв.: +8.3%). За фікс. курсом їх обсяг практично не змінився у р/р через скорочення валютної складової.

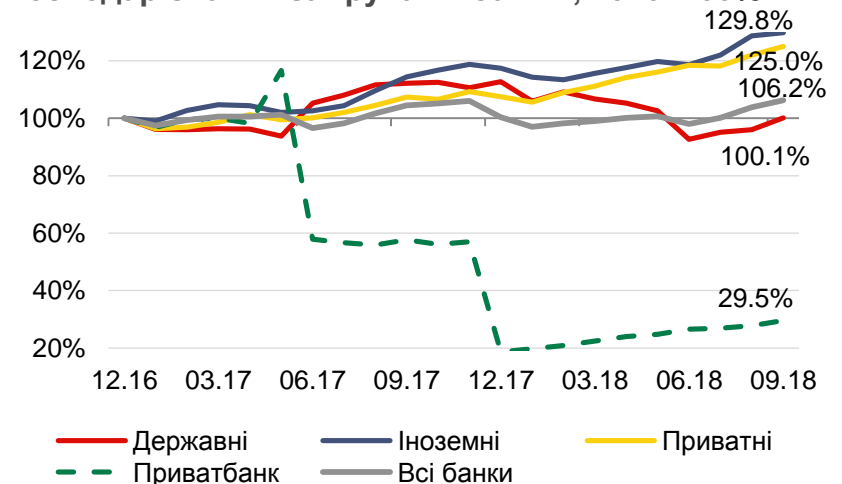
Стримують відновлення корп. кредитування:

- Успадкований високий рівень NPL.
- Скорочення обсягу валютних кредитів (реструктуризації/продаж/списання).
- Брак достатньої кількості платоспроможних позичальників.

Співвідношення кредитів нефінансових корпорацій до ВВП у різних країнах



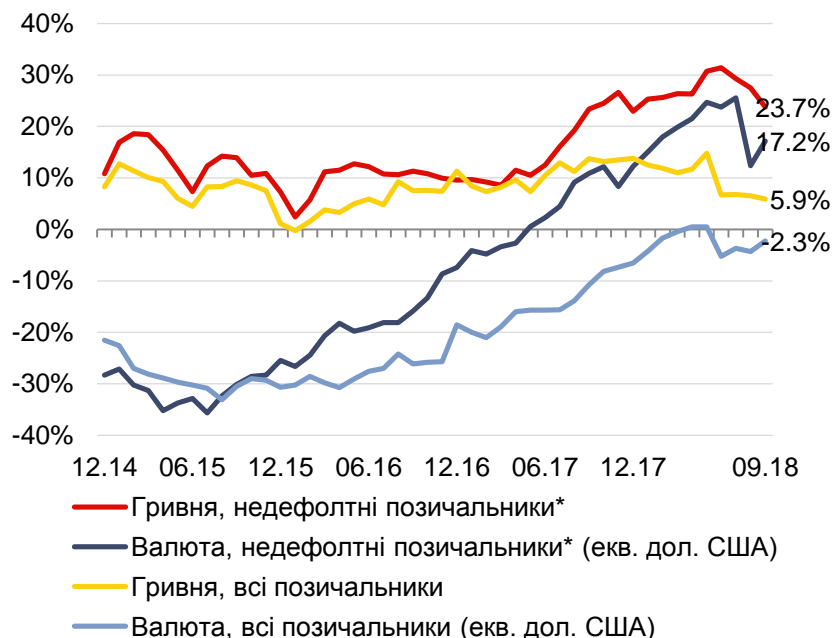
Динаміка чистих гривневих кредитів суб'єктам господарювання за групами банків, 2016=100%



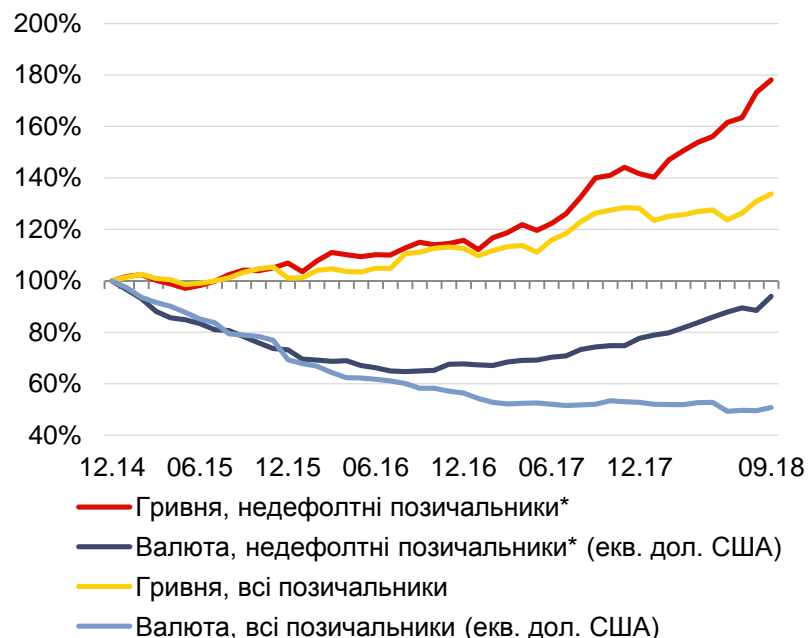
# Кредити надійним позичальникам зростають

Чисті кредити суб'єктам господарювання (без Приватбанку)

р/р.



2014=100%



\* У банках, платоспроможних на 01.10.18.

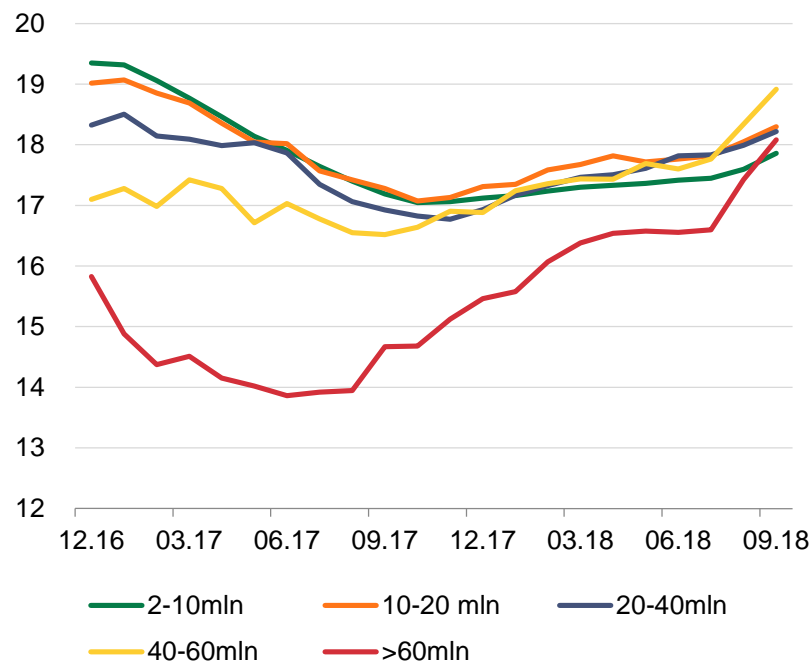
Кредити підприємствам, що не допускали дефолтів у 2014–2018 роках.

Джерело: НБУ

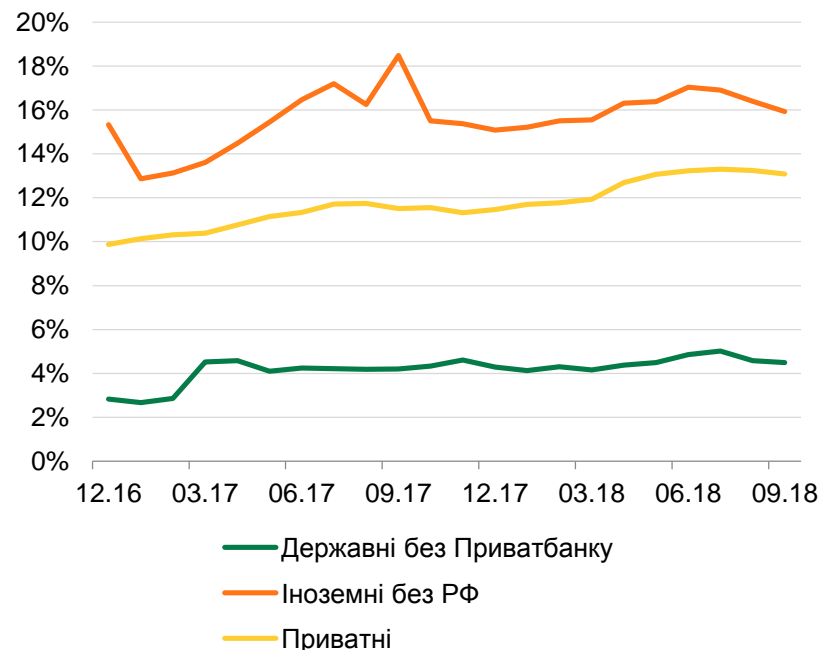
- Клієнти, що не допускали дефолтів, нарощували кредитний портфель. У вересні кредити у гривні та валюті для надійних клієнтів зростали на 24% та 17% р/р відповідно.
- Кредити таких клієнтів склали 29% портфелю на валовій основі і 49% - на чистій.

## Банки зацікавлені у кредитуванні МСБ

Відсоткові ставки за гривневими кредитами суб'єктам господарювання \* залежно від суми основного боргу



Частка кредитів з сумою основного боргу 2-10 млн грн. (без Приватбанку) \*



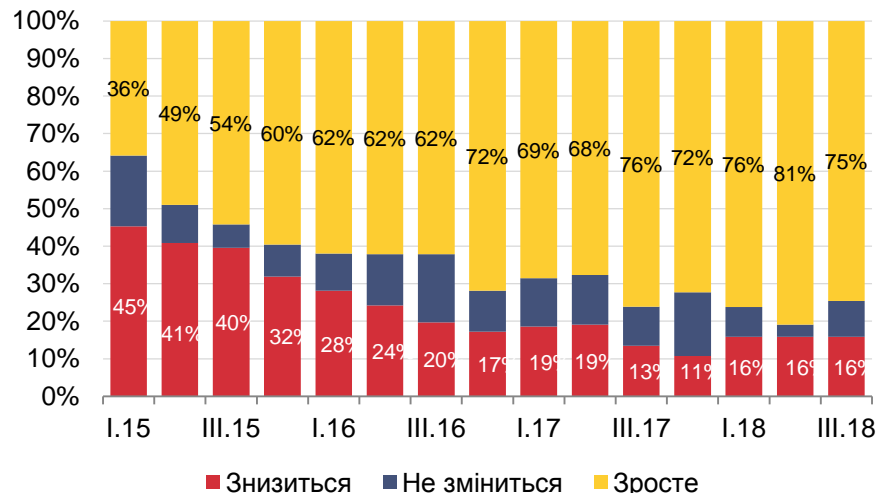
Джерело: НБУ

\*Враховано заборгованість клієнтів з основною сумою боргу понад 2 млн грн.

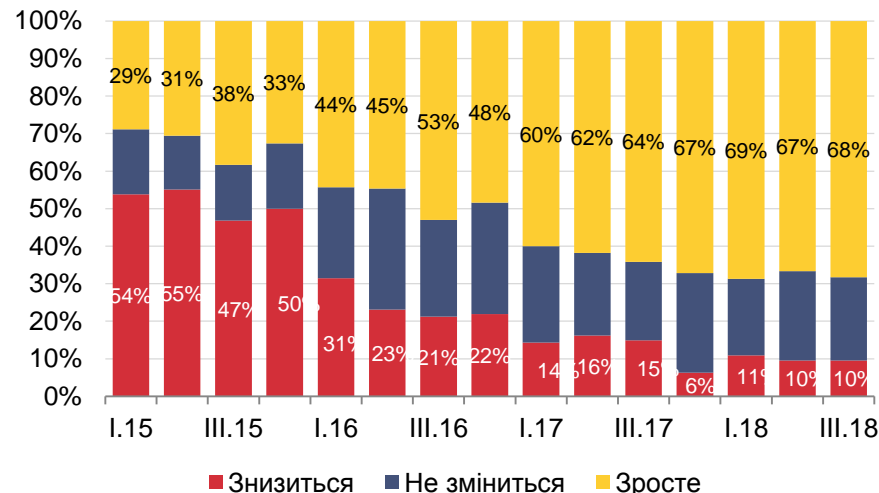
- У вересні ставка за малими гривневими кредитами (2-10 млн грн) була найнижчою – менше 18% річних.
- У 2017-18 суттєво скоротився розкид між відсотковими ставками за великими та малими кредитами.
- Банки усіх груп нарощують портфелі малих бізнес-позик (2-10 млн грн та 10-20 млн грн)

# Опитування про умови банківського кредитування: настрої банків оптимістичні третій рік поспіль

## Очікування зміни кредитного портфеля протягом наступних 12 місяців

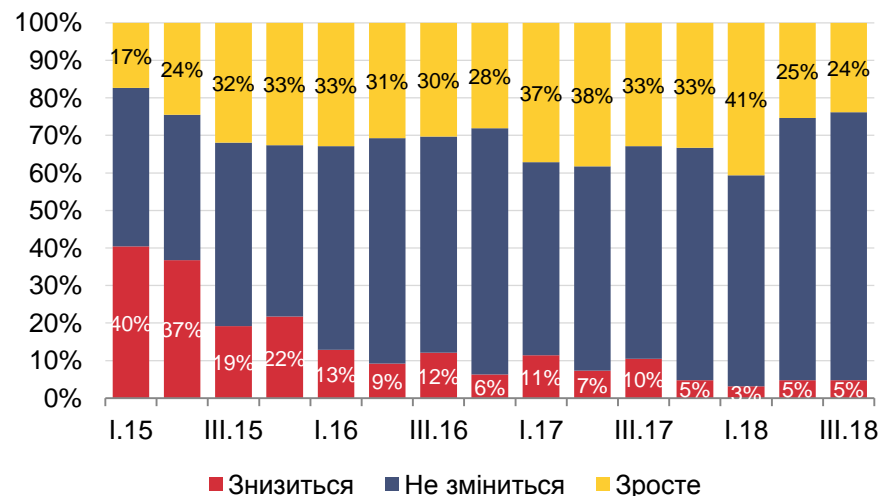
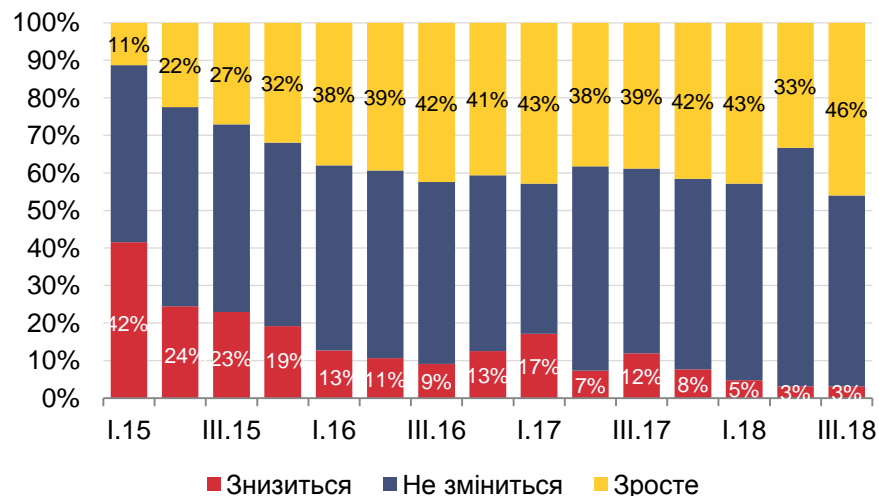


### Корпоративний сектор



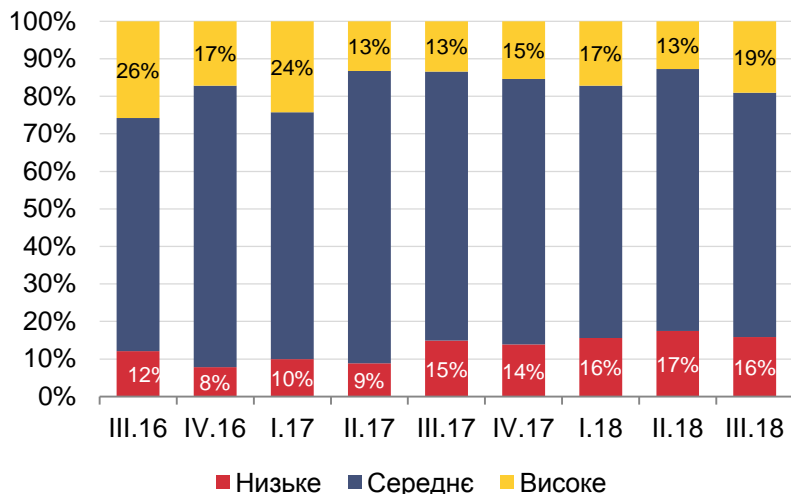
### Домогосподарства

## Очікування зміни якості кредитного портфеля протягом наступних 12 місяців

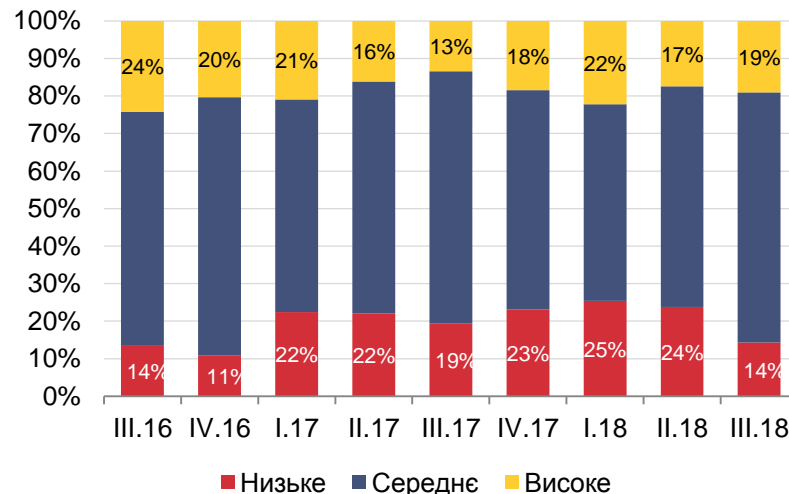


# Опитування про умови банківського кредитування: боргове навантаження високе лише для великих підприємств

Корпоративний сектор  
Середні та малі підприємства



Домогосподарства



Великі підприємства

