



Банківська система сьогодні є стійкою, прибутковою та достатньо капіталізованою.

Діючі банки

(на 12.12.2019)

75

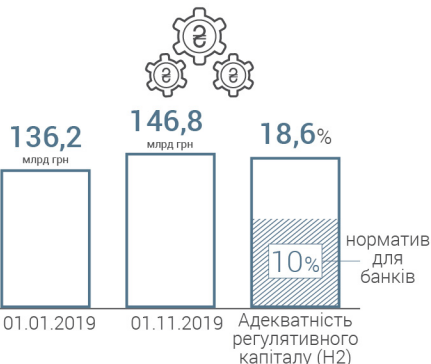
всього

36

з іноземним капіталом



Регулятивний капітал банків



Прибуток банків

(січень-жовтень 2019 р.)

51,9

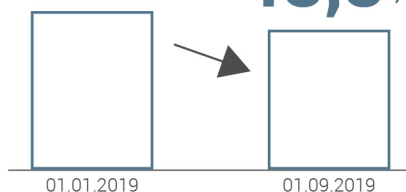
млрд грн



Середній рівень NPL банківського сектору

54,5%

48,8%



Частка держави у чистих активах банків

(на 01.11.2019)

54,4%



Кредити населенню*

(січень-жовтень 2019 р.)

+29,1

млрд грн
(↑22%)



Кошти бізнесу*

(січень-жовтень 2019 р.)

+10,1

млрд грн
(↑4%)

+1,5

млрд дол. США
(↑31%)



без неплатоспроможних банків

Кошти населення*

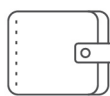
(січень-жовтень 2019 р.)

+26,7

млрд грн
(↑10%)

+0,9

млрд дол. США
(↑11,3%)



без неплатоспроможних банків

Кредити бізнесу*

(січень-жовтень 2019 р.)

-21,3

млрд грн
(↓4,5%)

-0,7

млрд дол. США
(↓4,8%)



*Дані за монетарною методологією представлені станом на 01.11.2019.

База порівняння – 01.01.2019.



Споживча інфляція продовжить уповільнюватись завдяки жорсткій монетарній політиці Національного банку.

Інфляційна ціль

на 2020 рік

5%

± 1 в. п.



Прогноз інфляції

на 2019 рік

6,3%



Облікова ставка

(з 25.10.2019)

15,5%

попередня



Ліквідність банківської системи

(на 11.12.2019)

154,4

млрд грн

94,2 ... **60,2**

млрд грн депозитні сертифікати



млрд грн коррахунки банків

Рефінансування

(залишки за основною сумою на 10.12.2019)

7,6

млрд грн



платоспроможних банків

Міжнародні резерви

(на 01.12.2019)

21,9

млрд дол. США



Операції на МВРУ

(січень-листопад 2019, без НБУ)

151,6

млрд дол. США



купівля та продаж безготівкової іноземної валюти

Інтервенції Національного банку

(на 11.12.2019)

479,2 **6 051,9**

млн дол. США

продаж



млн дол. США

купівля

Готівкова іноземна валюта

(січень-листопад 2019)

13,3

млрд дол. США

продаж



13,3

млрд дол. США

купівля



Основним драйвером економічного зростання у середньостроковій перспективі є приватне споживання.

Реальний ВВП

(за II квартал 2019, р/р)

↑ **4,6%**



Споживча інфляція

(листопад 2019, р/р)

5,1%



Рівень безробіття МОП

(за перше півріччя 2019)

8,4%*




* у віці 15-70 років

Оборот роздрібної торгівлі

(січень-жовтень 2019, р/р)

↑ **10,2%**



Промислове виробництво

(січень-жовтень 2019, р/р)

↓ **0,6%**



Сільське господарство

(січень-жовтень 2019, р/р)

↓ **6,2%**



Платіжний баланс

(січень-жовтень 2019 року)

+2 068

млн дол. США

Зведений баланс



-3 424 **+5 492**

млн дол. США
Поточний рахунок

млн дол. США
Рахунок операцій з капіталом та фінрахунок

Зовнішній борг

(на кінець першого півріччя 2019)

115,5

млрд дол. США



Чистий приплив прямих іноземних інвестицій

(січень-жовтень 2019)

+2 126

млн дол. США

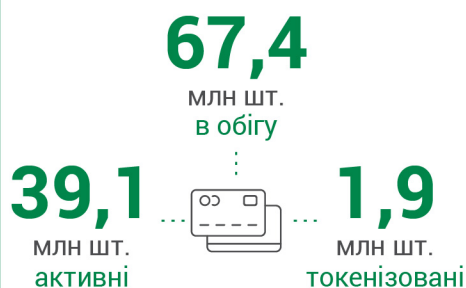


12 грудня 2019 року



Триває позитивний тренд розвитку безготівкових розрахунків, які стали звичайною справою для українців. Так, сьогодні в Україні 8 із 10 операцій з платіжною картою є безготівковими. Частка безготівкових розрахунків за обсягом операцій з платіжними картками становить 49,7% (за підсумками 9 місяців 2019 р.).

Платіжні картки*



Кількість операцій з картками

↑ **28,6%***

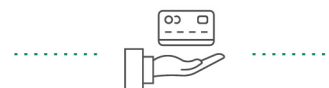


81,9%

безготівкові платежі

Сума операцій з картками

↑ **23,8%***



49,7%

безготівкові платежі

Платежі та переказ коштів

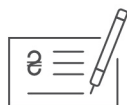
48

платіжні системи



37

систем переказу коштів



Готівка в обігу*

391

млрд грн



67 банкнот



316 монет

у середньому на одного українця

НПС «ПРОСТІР»

51

банк-учасник



~ **98%**

терміналів приймають картки системи

Платіжна інфраструктура*

↑ **21%**

до **318,4** тис. одиниць



торговельні POS-термінали

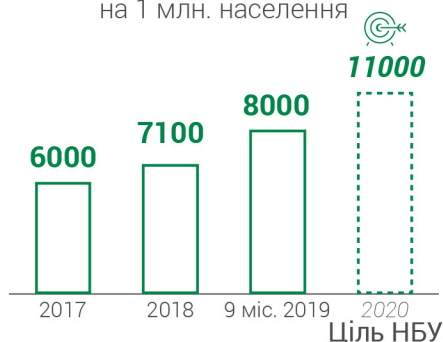
із них: **89%**



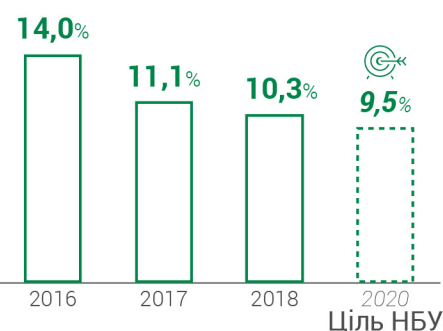
з безконтактною оплатою

Кількість pos-терміналів*

на 1 млн. населення



Рівень готівки в економіці**,% ВВП



*Дані наведені станом на 01.10.2019. База порівняння – 01.10.2018.

**Відношення готівкових коштів в обігу поза банками (M0) до ВВП.