




Національний
банк України

Операції банків з векселями 2025 рік

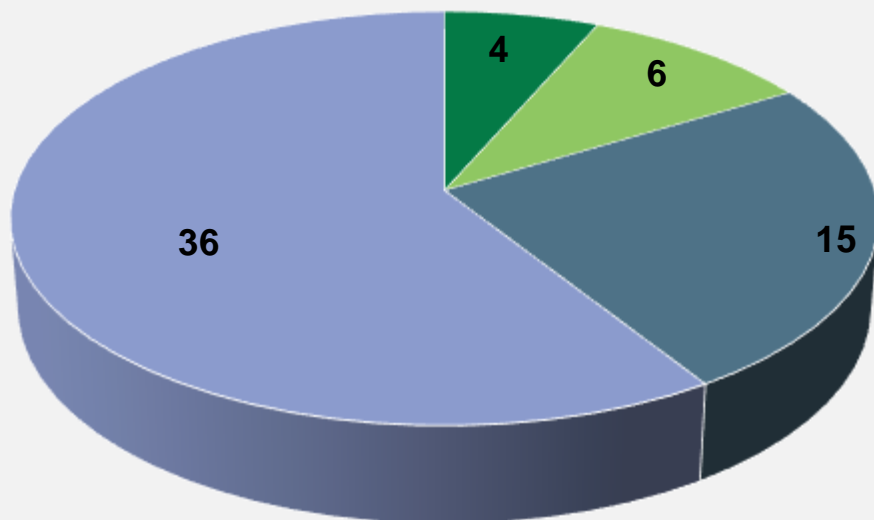
Департамент платіжних систем
та інноваційного розвитку

Київ, 2026



Операції банків з векселями

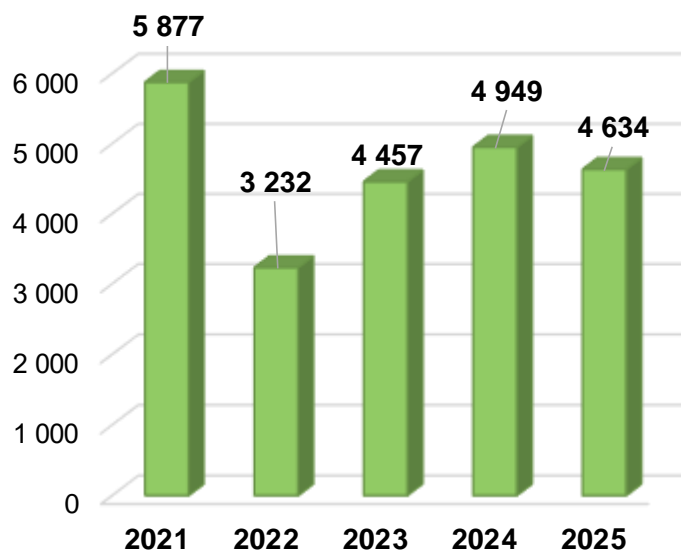
Кількість банків (групи), що здійснювали/не здійснювали операції з векселями



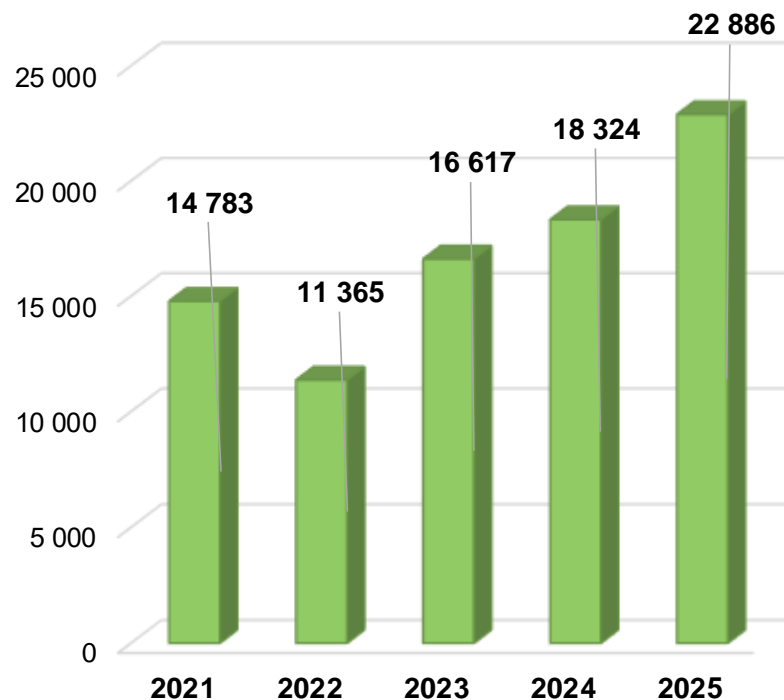
- Банки з державною часткою (6.7%)
- Банки іноземних банківських груп (10.0%)
- Банки з приватним капіталом (25.0%)
- Банки, які не здійснювали операції з векселями (60.0%), з них 1 банк з державною часткою, 8 банків іноземних банківських груп та 27 банків з приватним капіталом

Операції банків з векселями

Кількість векселів, з якими здійснено операції авалювання або врахування (одиниці)



Сума, на яку здійснено операції авалювання або врахування векселів (млн грн)

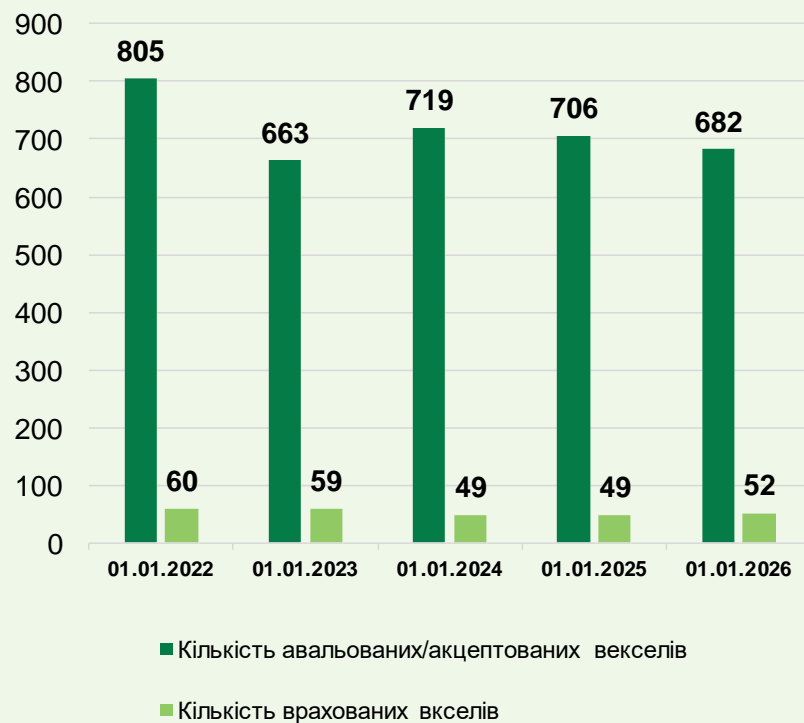


Операції банків з векселями

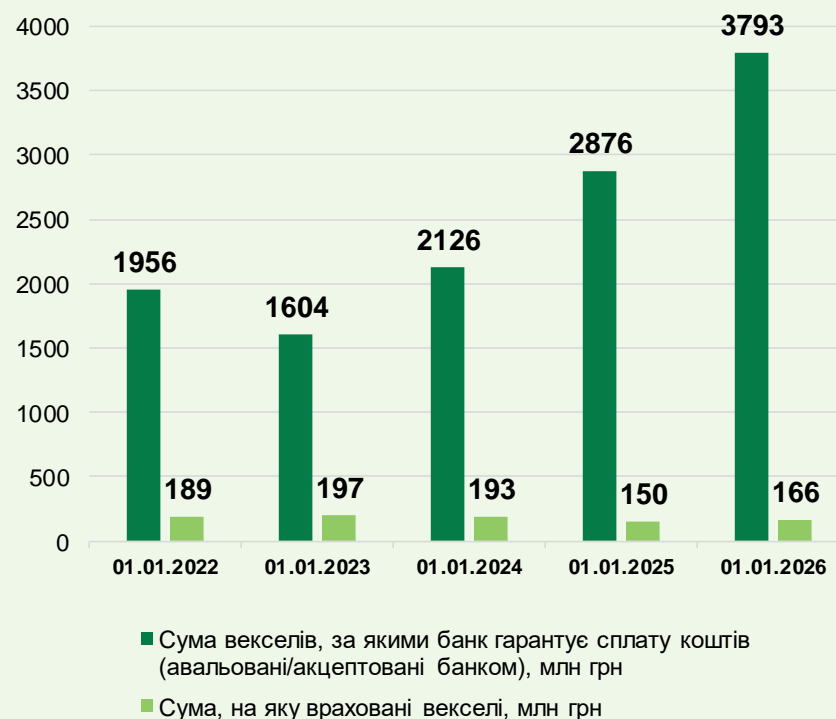


Операції банків з векселями

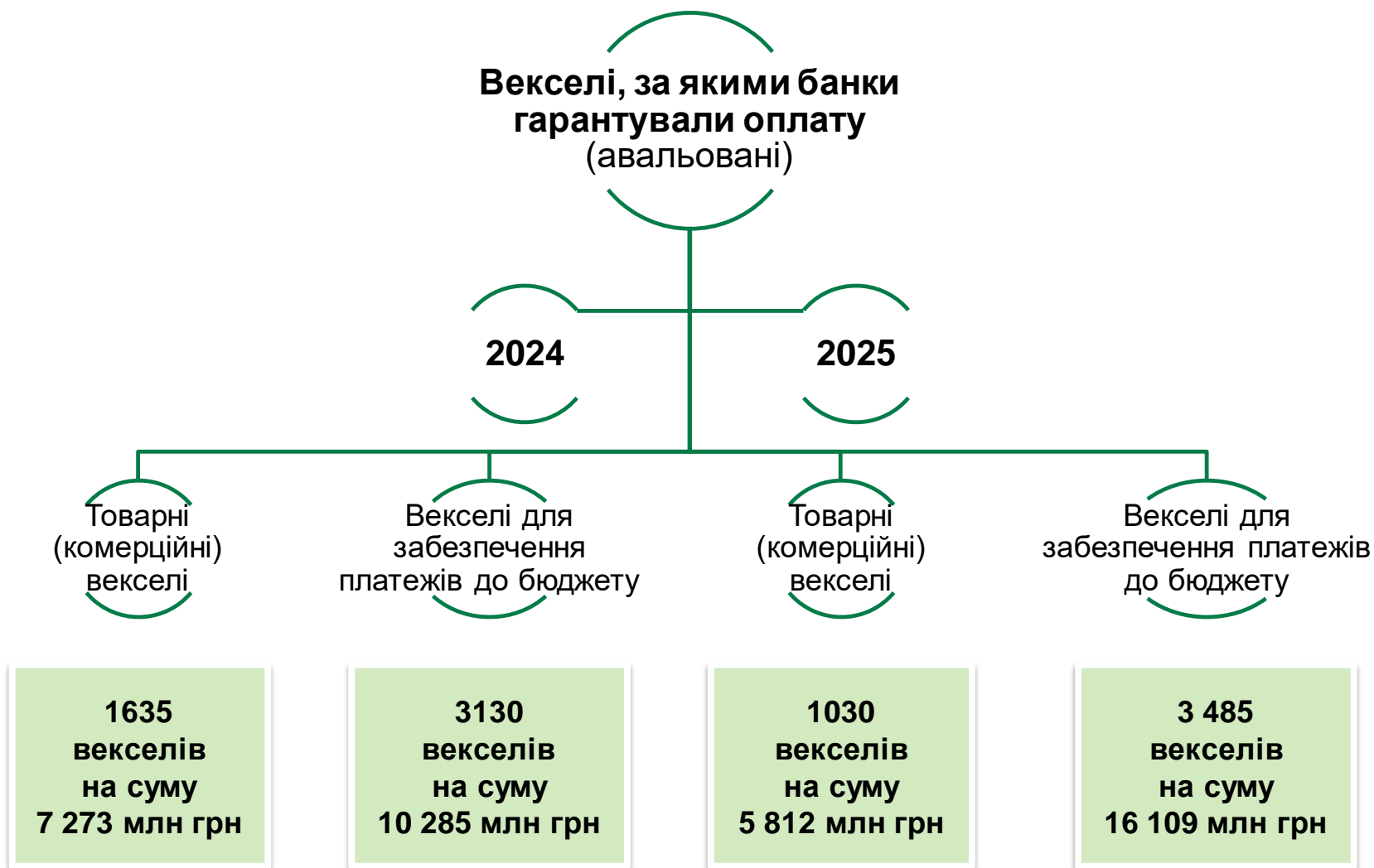
Кількість векселів,
які обліковувались в банках за
станом на звітну дату (одиниці)



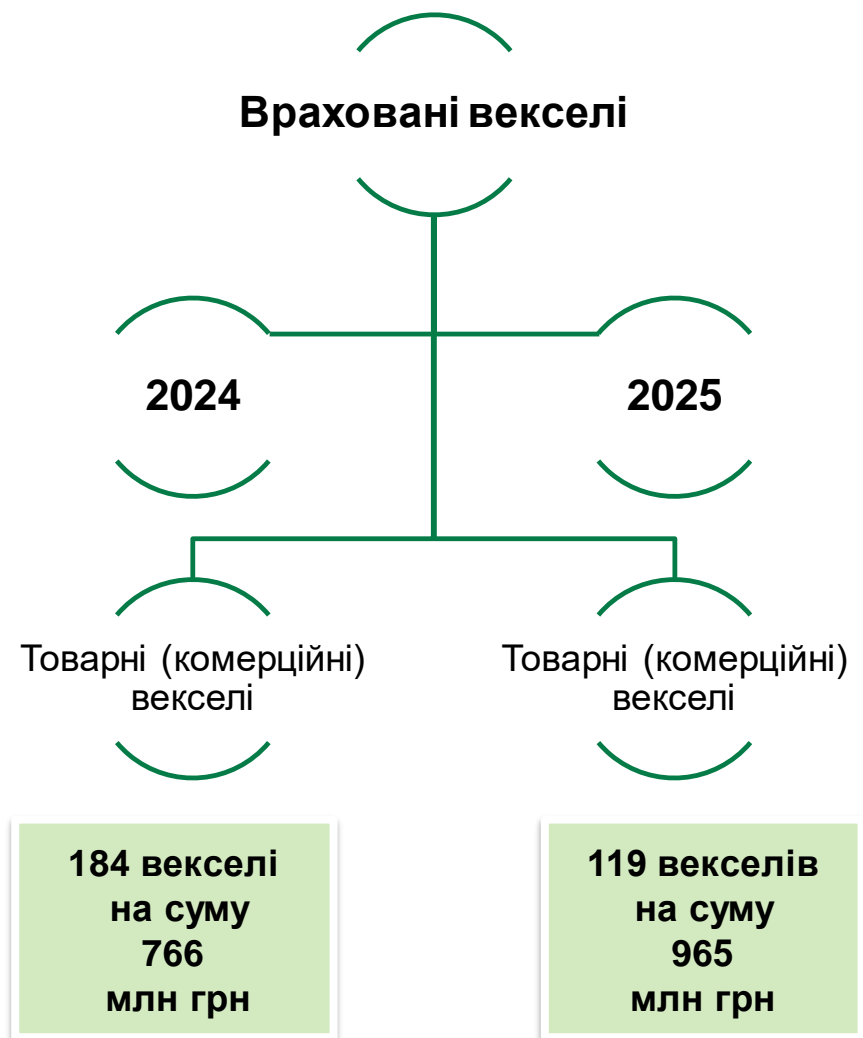
Суми, на які було проавальовано
або враховано векселі (млн грн)



Операції банків з векселями



Операції банків з векселями



Операції банків з векселями

Види економічної діяльності у розрізі секцій КВЕД	Сума авальованих векселів (млн грн)	Кількість векселів (одиниці)
Сільське господарство, лісове господарство та рибне господарство	3 452	989
Добувна промисловість і розроблення кар'єрів	3 267	145
Переробна промисловість	10 913	2 933
Оптова та роздрібна торгівля; ремонт автотранспортних засобів і мотоциклів	3 235	319
Транспорт, складське господарство, поштова та кур'єрська діяльність	29	4
Професійна, наукова та технічна діяльність	0,05	1
Охорона здоров'я та надання соціальної допомоги	22	32
Надання інших видів послуг	821	81