

Діяльність в Україні платіжних систем

Дані не включають інформацію про перекази, здійснені через банки, карткові платіжні системи та поштові відділення

травень - грудень 2022 року*

Станом на 01.01.2023 р. на території України здійснювали діяльність **36** системи переказу коштів, з яких:

28 платіжних систем, створених **резидентами**,

8 платіжних систем, створених **нерезидентами**.

Всього за травень - грудень 2022 року за допомогою платіжних систем, створених як **резидентами**, так і **нерезидентами**, переказано**:

в межах України – 446,35 млн переказів на суму 292,6 млрд грн або
8 500,4 млн дол. США (в екв.);

в Україні – 10,40 млн переказів на суму 2 148,6 млн дол. США (в екв.).

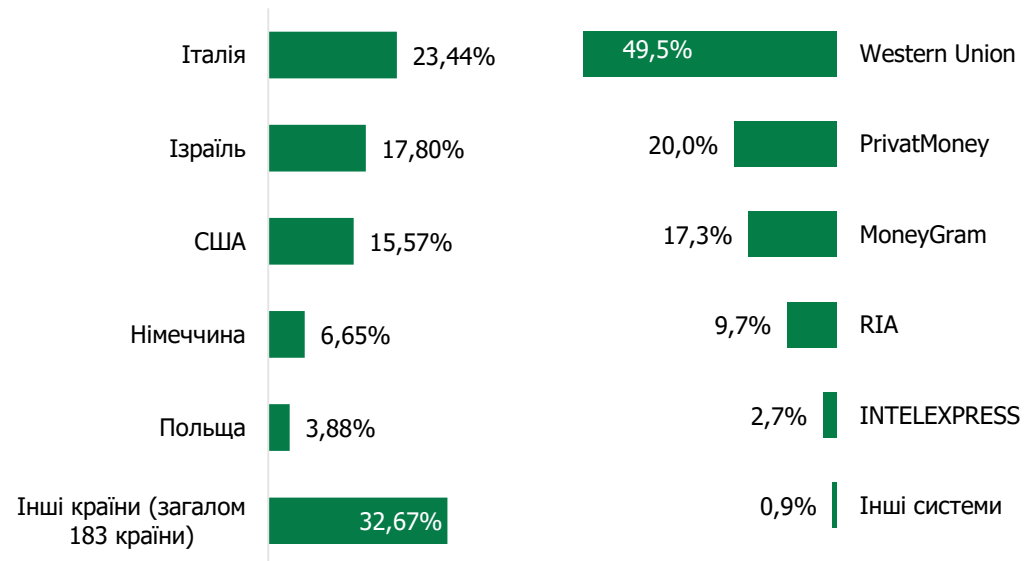
Сума переказів, здійснених через платіжні системи, млн. дол. США (в екв.)



Транскордонні перекази в Україну

у розрізі країн

у розрізі систем



*- для аналізу взято період травень – грудень 2022 року в зв'язку із призупиненням подання статистичної звітності за лютий – квітень 2022 відповідно до Правил організації статистичної звітності, що подається до Національного банку України в умовах особливого періоду, затверджені постановою Правління Національного банку України від 18 грудня 2018 року № 140.

** - постановою Правління Національного банку України від 24 лютого 2022 року №18 «Про роботу банківської системи в період запровадження воєнного стану», на час дії воєнного стану заборонено здійснювати перекази з України за кордон.

Діяльність в Україні платіжних систем внутрішньодержавні перекази

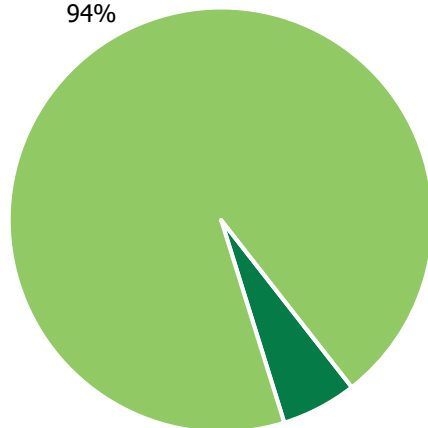
травень - грудень 2022 року*

Протягом травня - грудня 2022 року в межах України фактично надавали послуги:

- 7** платіжних систем, створених **банками**;
- 17** платіжних систем, створених **небанківськими установами**;
- 4** **внутрішньобанківські** системи переказу коштів;
- 2** платіжна система, створена **нерезидентом**.

Розподіл сум переказів у розрізі систем переказу коштів, створених банківськими та небанківськими установами, в межах України, %

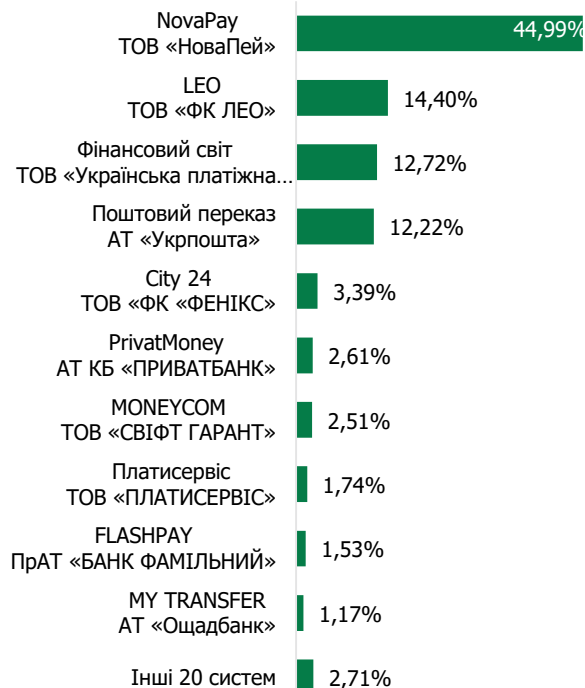
Системи переказу коштів, створені небанківськими установами
94%



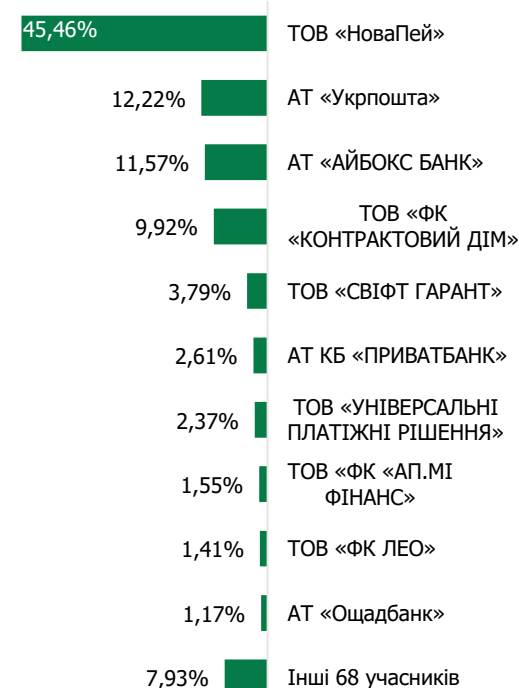
Системи переказу коштів, створені банками
6%

Розподіл сум переказів, здійснених через системи переказу коштів, створених резидентами, в межах України, %

у розрізі систем



у розрізі учасників



*- для аналізу взято період травень – грудень 2022 року в зв'язку із призупиненням подання статистичної звітності за лютий – квітень 2022 відповідно до Правил організації статистичної звітності, що подається до Національного банку України в умовах особливого періоду, затверджені постановою Правління Національного банку України від 18 грудня 2018 року № 140.