

Діяльність в Україні систем переказу коштів

Дані не включають інформацію про перекази, здійснені через банки, карткові платіжні системи та поштові відділення

9 місяців 2021

Станом на 01.10.2021 р. Національним банком України зареєстровано **41** систему переказу коштів, з яких:
32 системи, створені **резидентами**, **9** систем, створених **нерезидентами**.

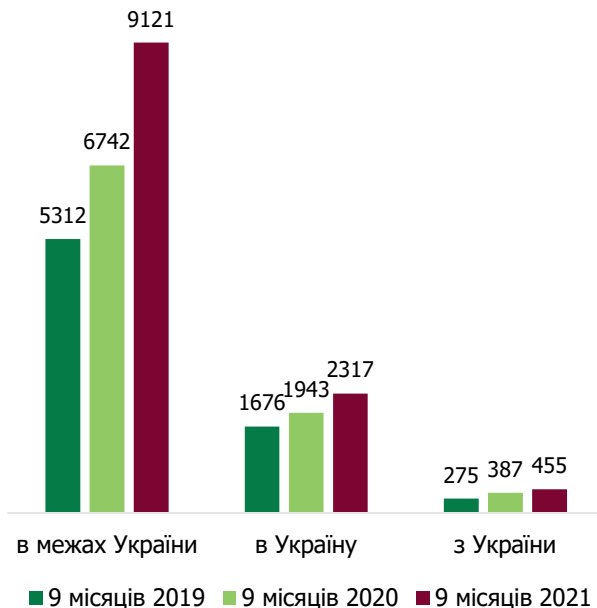
Всього за 9 місяців 2021 року за допомогою систем, створених як **резидентами**, так і **нерезидентами**, переказано:
у межах України – 588,22 млн переказів на суму 252,6 млрд грн або

9 121 млн дол. США (в екв.) – 76,69% від загальної суми переказів;

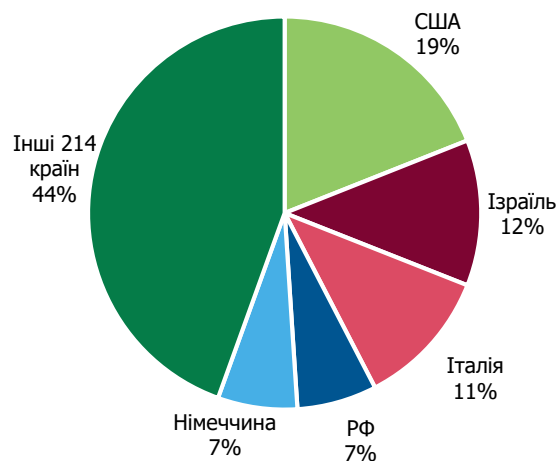
в Україну – 5,70 млн переказів на суму
2 317 млн дол. США (в екв.) – 19,48% від загальної суми переказів;

за межі України – 0,82 млн переказів на суму
455 млн дол. США (в екв.) – 3,83% від загальної суми переказів.

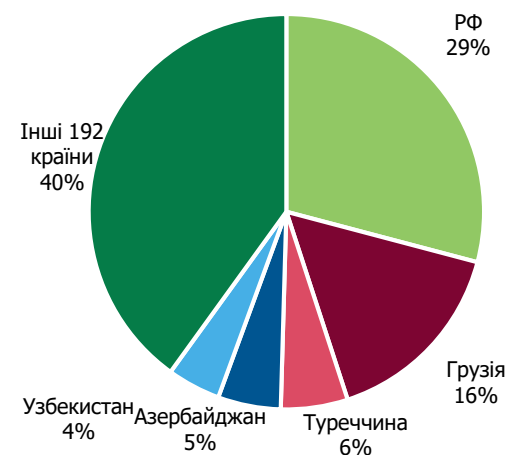
Сума переказів, здійснених через системи переказу коштів, млн. дол. США (в екв.)



ТОП - 5 країн в Україну (за сумою переказів)



ТОП - 5 країн з України (за сумою переказів)



Україна залишається країною-реципієнтом транскордонних переказів. Впродовж 9 місяців 2021 року сума коштів, отриманих в Україні з використанням міжнародних систем переказу коштів у п'ять разів перевищує суму коштів, відправлених за її межі.

Діяльність в Україні систем переказу коштів, створених резидентами

9 місяців 2021

Всього за 9 місяців 2021 року за допомогою систем, створених банківськими та небанківськими установами - **резидентами**, переказано:

- у межах України** – 588,22 млн переказів на суму 252,51 млрд грн або 9 118,79 млн дол. США (в екв.)
- в Україні** – 0,84 млн переказів на суму 337,68 млн дол. США (в екв.)
- за межі України** – 0,01 млн переказів на суму 12,69 млн дол. США (в екв.)

Протягом 9 місяців 2021 року надавали послуги :

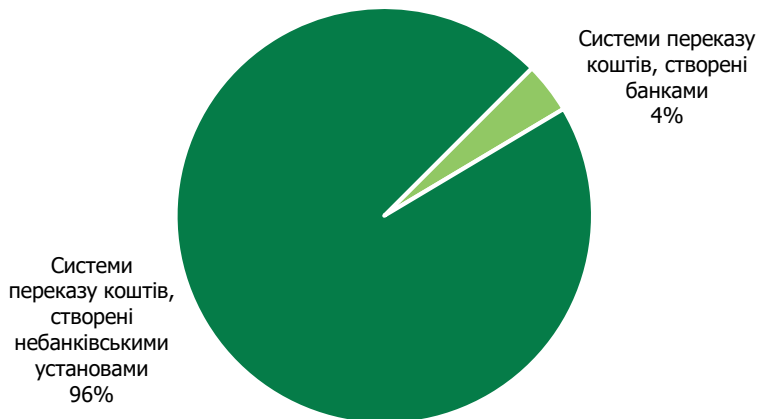
- 7 систем, створених банками;**
- 18 систем, створених небанківськими установами;**
- 6 внутрішньобанківських системи переказу коштів.**

Розподіл сум переказів, здійснених через системи переказу коштів, створених резидентами, в межах України, %

у розрізі систем

у розрізі учасників

Розподіл сум переказів у розрізі систем переказу коштів, створених банківськими та небанківськими установами, в межах України, %



Система	У розрізі систем (%)	У розрізі учасників (%)	Учасник
NovaPay ТОВ «НоваПей»	40,15%	41,10%	ТОВ «НоваПей»
Поштовий переказ АТ «Укрпошта»	17,80%	17,81%	АТ «Укрпошта»
Фінансовий світ ТОВ «Українська платіжна система»	15,73%	11,56%	ТОВ «ФК «КОНТРАКТОВИЙ ДІМ»
LEO ТОВ «ФК «ЛЕОГЕЙМІНГ ПЕЙ»	7,80%	4,87%	ТОВ «ФК «ЛЕОГЕЙМІНГ ПЕЙ»
City 24 ТОВ «ФК «ФЕНІКС»	6,61%	3,36%	ТОВ «СВІФТ ГАРАНТ»
FLASHPAY ПрАТ «БАНК ФАМІЛЬНИЙ»	3,54%	3,35%	ТОВ «УНІВЕРСАЛЬНІ ПЛАТІЖНІ РІШЕННЯ»
ЕЛЕКТРУМ ТОВ «ЕЛЕКТРУМ ПЕЙМЕНТ СИСТЕМ»	3,10%	3,10%	ТОВ «ЕЛЕКТРУМ ПЕЙМЕНТ СИСТЕМ»
MONEYCOM ТОВ «СВІФТ ГАРАНТ»	1,41%	1,61%	ТОВ «ФК «СИСТЕМА»
ГлобалМані ТОВ «ГЛОБАЛМАНІ»	1,27%	1,58%	АТ «АЙБОКС БАНК»
ІнтерПейСервіс ПАТ «Запоріжзв'язоксервіс»	0,84%	1,51%	ТОВ «ФК Є ГРОШІ»
Інші 21 система	1,75%	10,16%	Інші 79 учасників

Діяльність в Україні систем переказу коштів, створених нерезидентами

9 місяців 2021

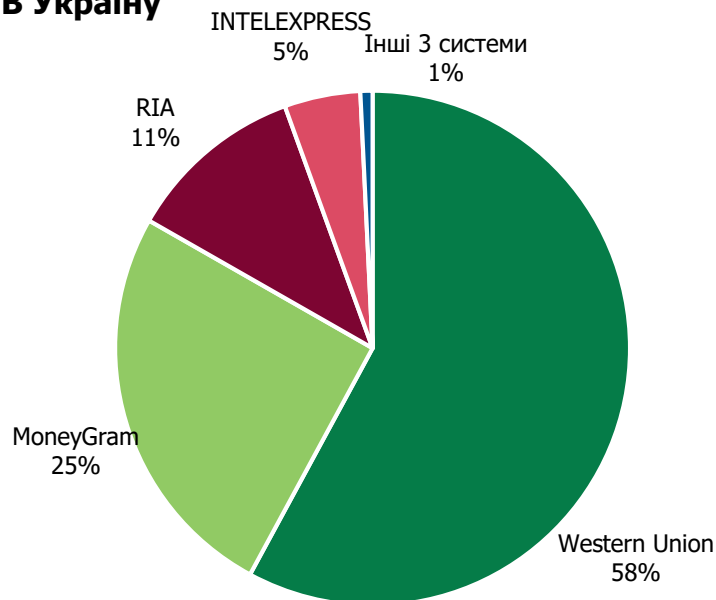
Протягом 9 місяців 2021 в Україні надавали послуги **8** систем переказу коштів, створених нерезидентами: **5** системи з США, по **1** - з Великої Британії, Канади та Грузії .

Всього за 9 місяців 2021 року за допомогою систем, створених **нерезидентами**, було переказано:

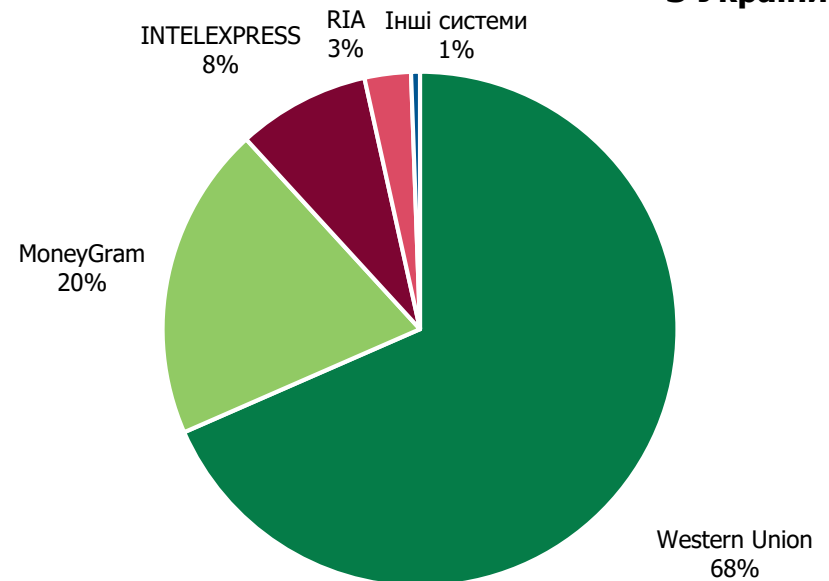
- в Україну** – 4,9 млн переказів на суму 1 979,7 млн дол. США (в екв.)
- за межі України** – 0,8 млн переказів на суму 442,5 млн дол. США (в екв.)
- у межах України** – 4,2 тис. переказів на суму 61,9 млн грн. або 2,24 млн дол. США (в екв.)

Розподіл сум транскордонних переказів, здійснених через системи переказу коштів, створені нерезидентами, у розрізі систем

В Україну



З України



Переказ коштів в Україну у розрізі областей України

Дані не включають інформацію про перекази, здійснені через банки, карткові платіжні системи та поштові відділення

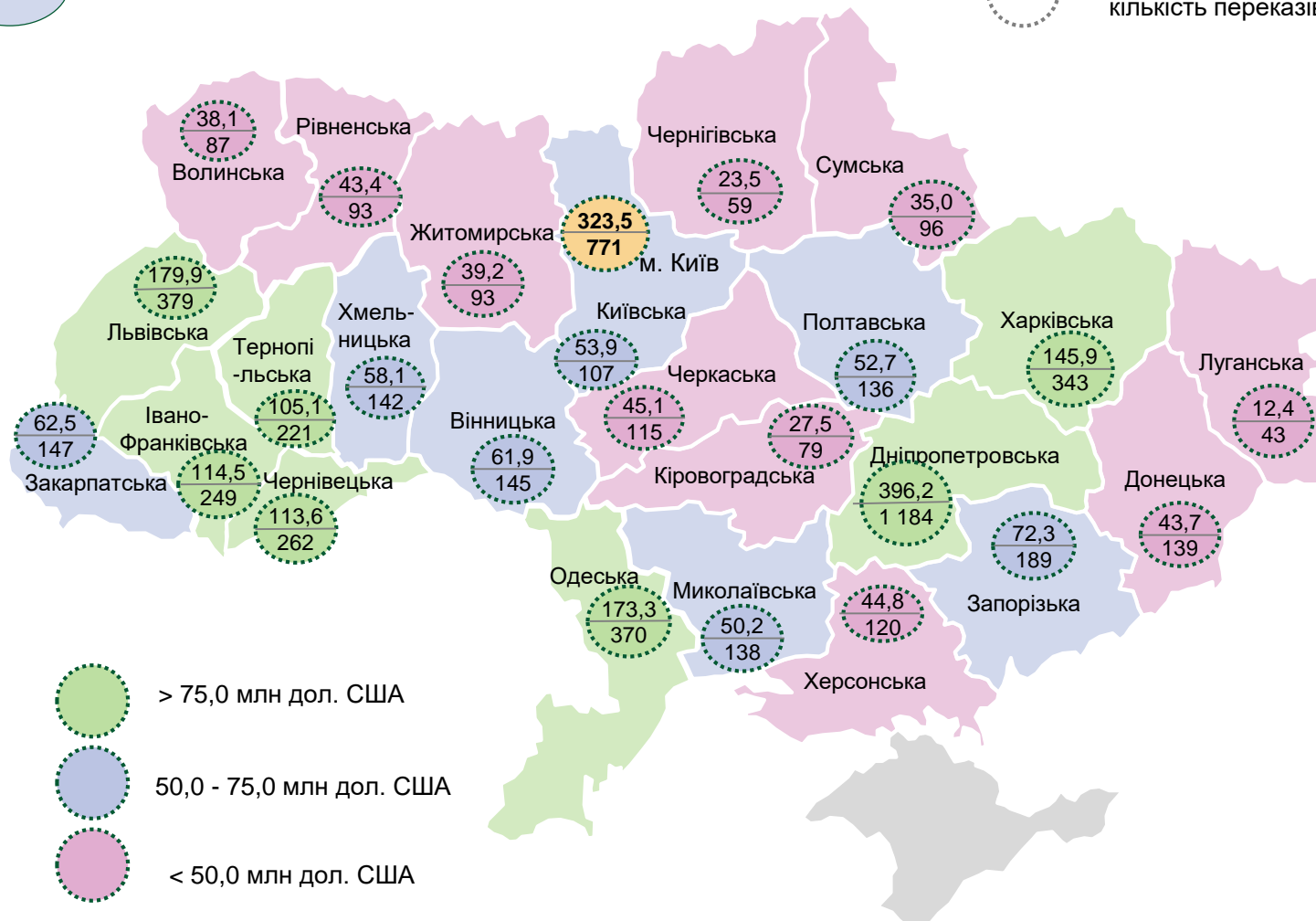
9 місяців 2021

406

доларів США середня сума переказу в Україну



сума переказів, млн дол. США
кількість переказів, тис шт.



> 75,0 млн дол. США



50,0 - 75,0 млн дол. США



< 50,0 млн дол. США

Переказ коштів з України у розрізі областей України

Дані не включають інформацію про перекази, здійснені через банки, карткові платіжні системи та поштові відділення

9 місяців 2021

557

доларів США середня сума переказу з України



сума переказів, млн дол. США
кількість переказів, тис шт.

