

Діяльність в Україні систем переказу коштів

Дані не включають інформацію про перекази, здійснені через банки, карткові платіжні системи та поштові відділення

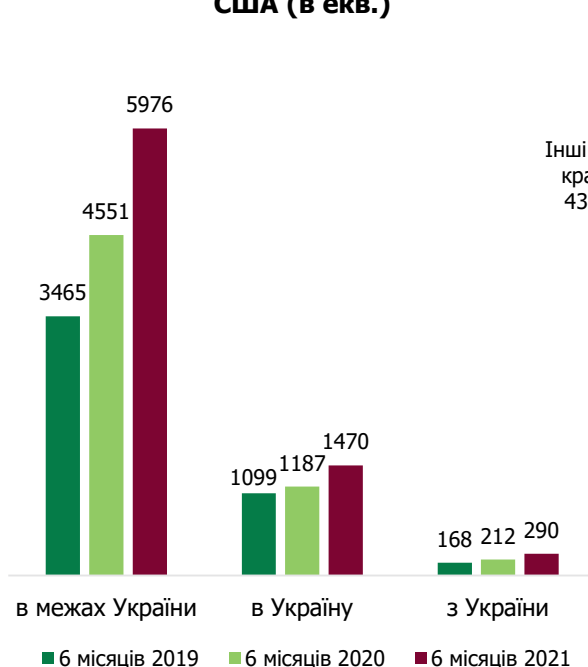
1 півріччя 2021

Станом на 01.07.2021 р. Національним банком України зареєстровано **42** системи переказу коштів, з яких: **32** системи, створені **резидентами**, **10** систем, створених **нерезидентами**.

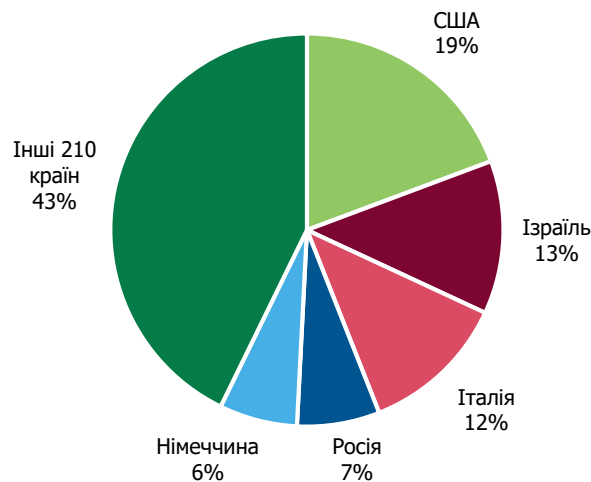
Всього за 1 півріччя 2021 року за допомогою систем, створених як **резидентами**, так і **нерезидентами**, переказано:

- у межах України** – 388,58 млн переказів на суму 166 млрд грн або 5 976 млн дол. США (в екв.) – 77,27% від загальної суми переказів;
- в Україну** – 3,68 млн переказів на суму 1 470 млн дол. США (в екв.) – 18,98% від загальної суми переказів;
- за межі України** – 0,53 млн переказів на суму 290 млн дол. США (в екв.) – 3,75% від загальної суми переказів.

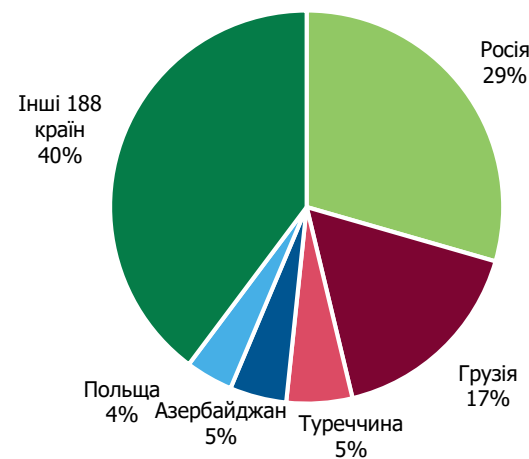
Сума переказів, здійснених через системи переказу коштів, млн. дол. США (в екв.)



ТОП - 5 країн в Україну (за сумою переказів)



ТОП - 5 країн з України (за сумою переказів)



Україна залишається країною-реципієнтом транскордонних переказів. Впродовж 1 півріччя 2021 року сума коштів, отриманих в Україні з використанням міжнародних систем переказу коштів у п'ять разів перевищує суму коштів, відправлених за її межі.

Діяльність в Україні систем переказу коштів, створених резидентами

1 півріччя 2021

Всього за 1 півріччя 2021 року за допомогою систем, створених банківськими та небанківськими установами - **резидентами**, переказано:

- у межах України** – 388,58 млн переказів на суму 165,95 млрд грн або 5 974,81 млн дол. США (в екв.)
- в Україні** – 0,38 млн переказів на суму 166,40 млн дол. США (в екв.)
- за межі України** – 0,01 млн переказів на суму 8,42 млн дол. США (в екв.)

Протягом 1 півріччя 2021 року надавали послуги :

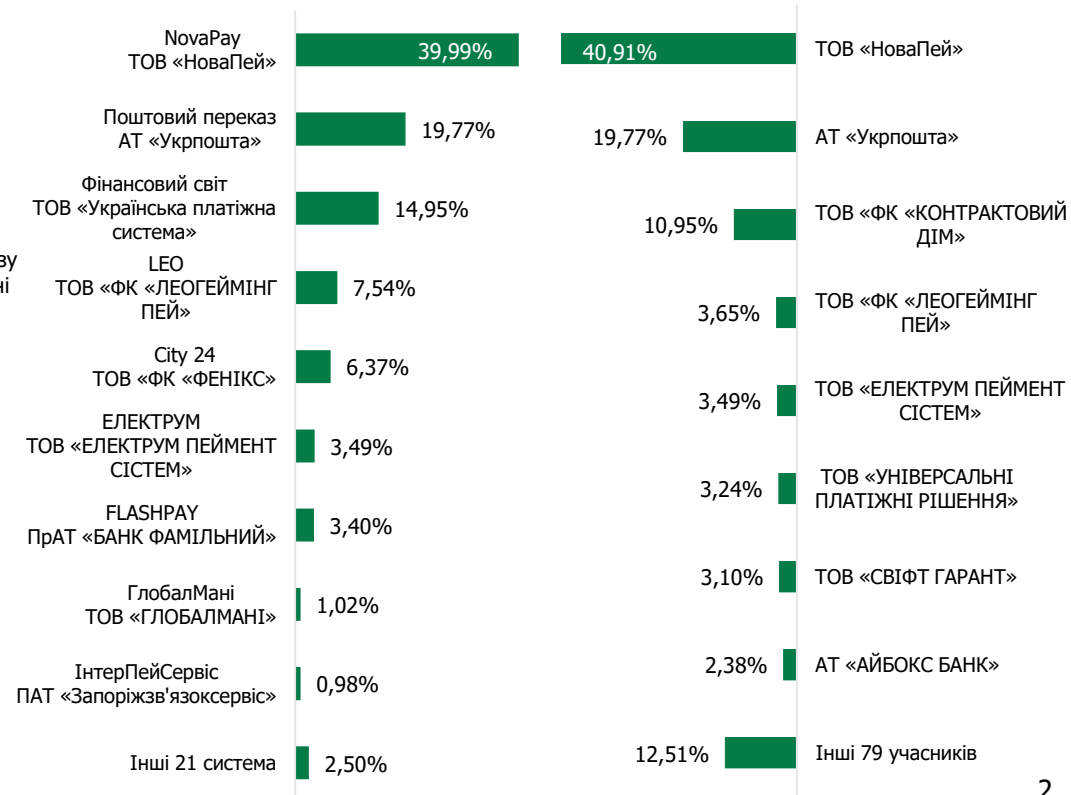
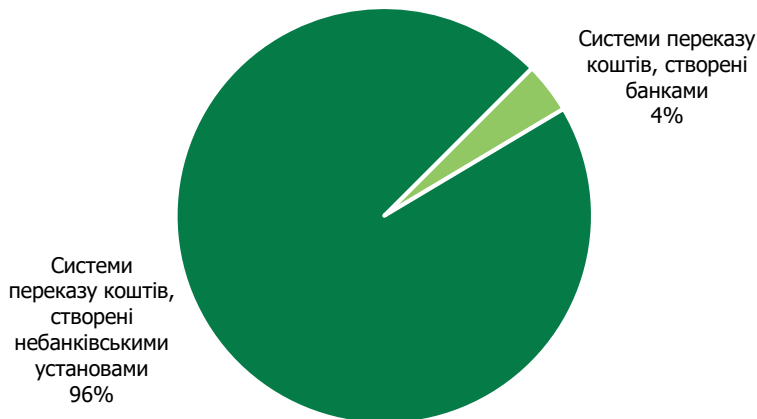
- 7 систем, створених банками;**
- 17 систем, створених небанківськими установами;**
- 6 внутрішньобанківських системи переказу коштів.**

Розподіл сум переказів, здійснених через системи переказу коштів, створених резидентами, в межах України, %

у розрізі систем

у розрізі учасників

Розподіл сум переказів у розрізі систем переказу коштів, створених банківськими та небанківськими установами, в межах України, %



Діяльність в Україні систем переказу коштів, створених нерезидентами

1 півріччя 2021

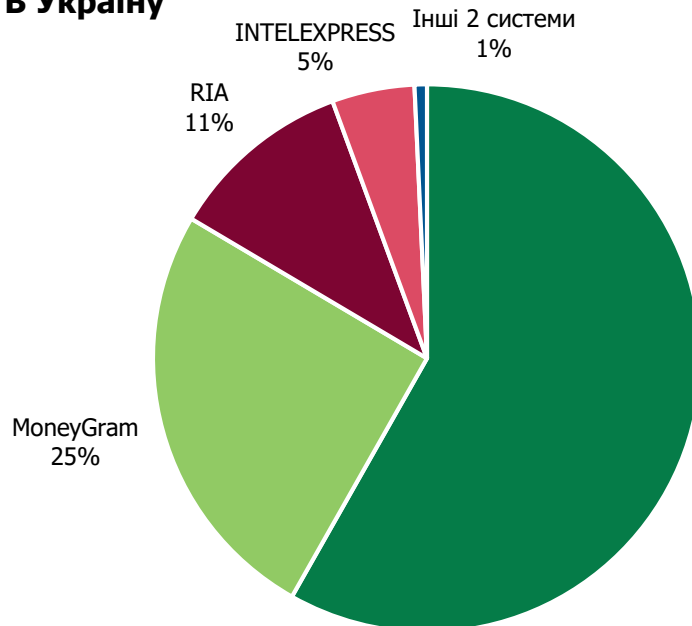
Протягом 1 півріччя 2021 в Україні надавали послуги **6** систем переказу коштів, створених нерезидентами: **4** системи з США, по **1** - з Канади та Грузії.

Всього за 1 півріччя 2021 року за допомогою систем, створених **нерезидентами**, було переказано:

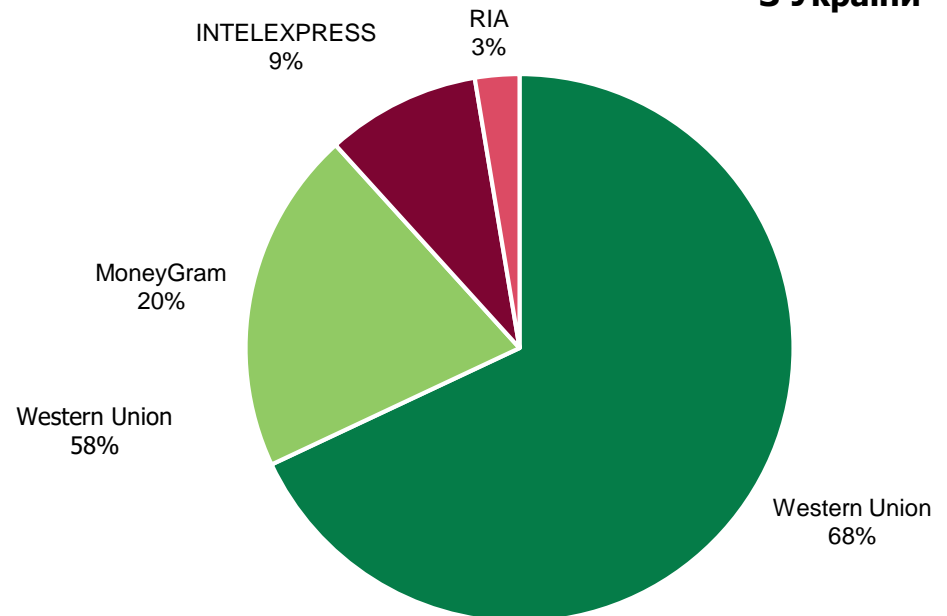
- в Україну** – 3,3 млн переказів на суму 1 303,1 млн дол. США (в екв.)
- за межі України** – 0,5 млн переказів на суму 281,8 млн дол. США (в екв.)
- у межах України** – 2,7 тис. переказів на суму 37,6 млн грн. або 1,35 млн дол. США (в екв.)

Розподіл сум транскордонних переказів, здійснених через системи переказу коштів, створені нерезидентами, у розрізі систем

В Україну



З України



Переказ коштів в Україну у розрізі областей України

Дані не включають інформацію про перекази, здійснені через банки, карткові платіжні системи та поштові відділення

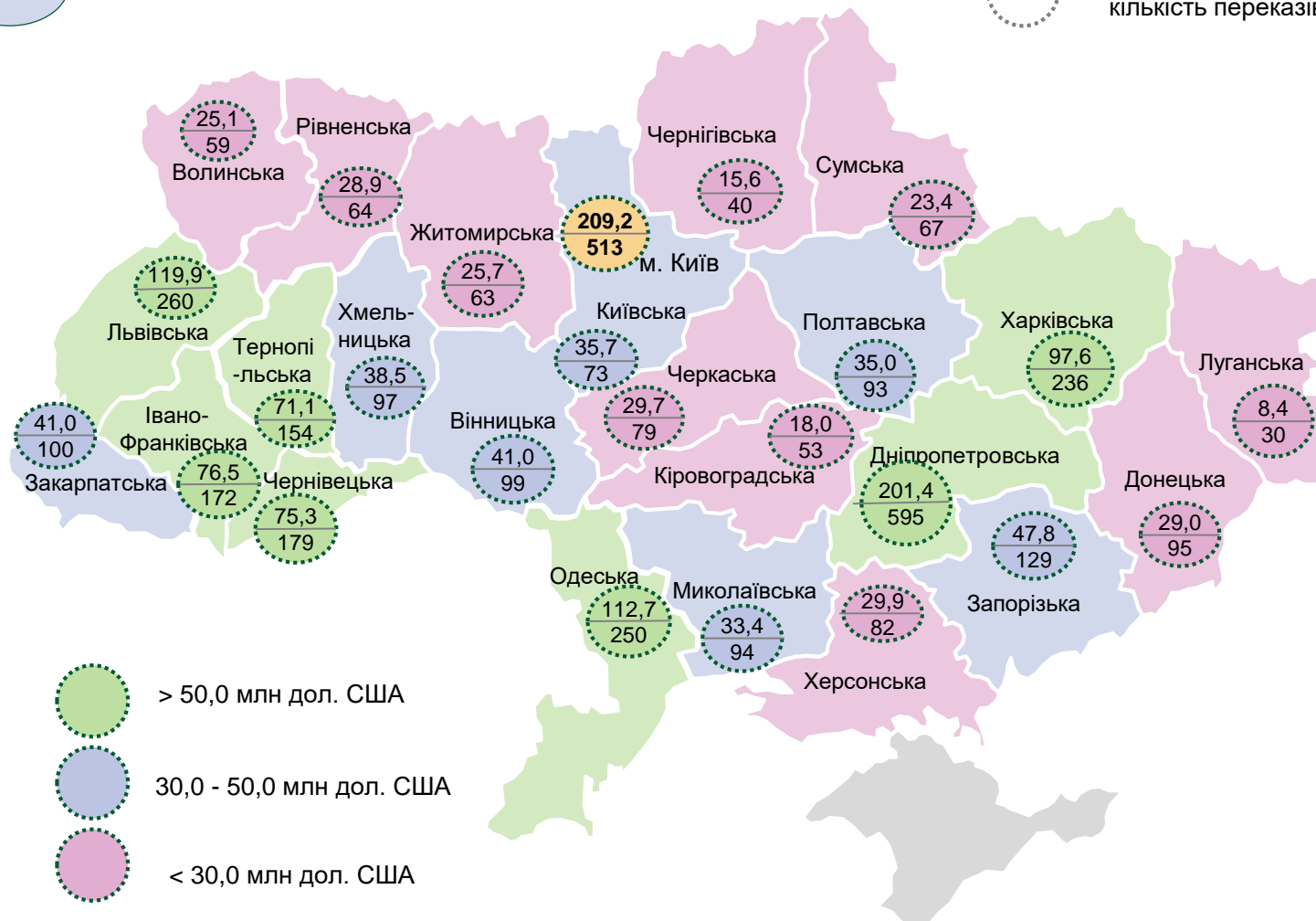
1 півріччя 2021

400

доларів США середня сума переказу в Україну



$\frac{\text{сума переказів, млн дол. США}}{\text{кількість переказів, тис шт.}}$



> 50,0 млн дол. США



30,0 - 50,0 млн дол. США



< 30,0 млн дол. США

Переказ коштів з України у розрізі областей України

Дані не включають інформацію про перекази, здійснені через банки, карткові платіжні системи та поштові відділення

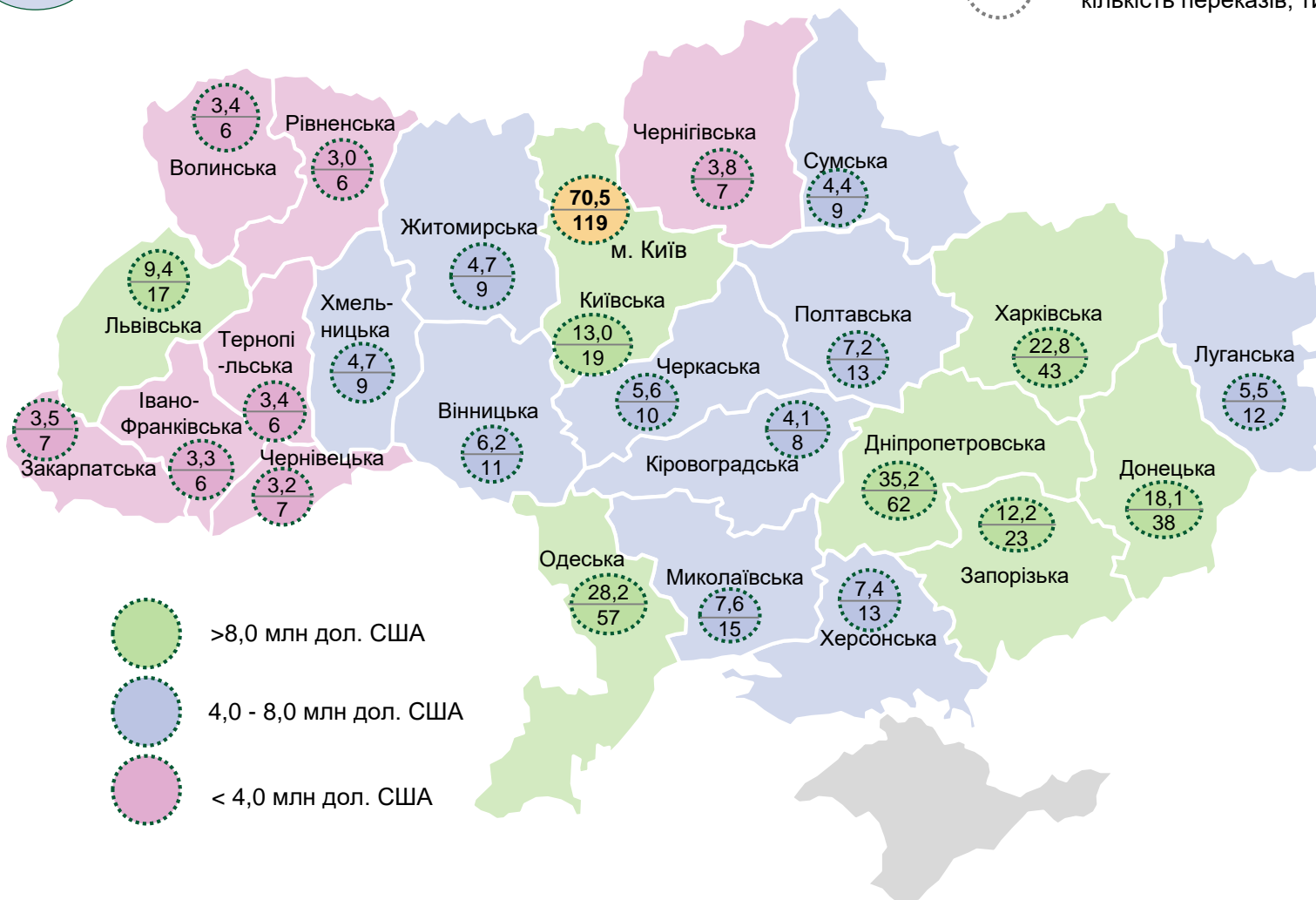
1 півріччя 2021

546

доларів США середня сума переказу з України



сума переказів, млн дол. США
кількість переказів, тис шт.



>8,0 млн дол. США



4,0 - 8,0 млн дол. США



< 4,0 млн дол. США