

Діяльність в Україні систем переказу коштів

Дані не включають інформацію про перекази, здійснені через банки, карткові платіжні системи та поштові відділення

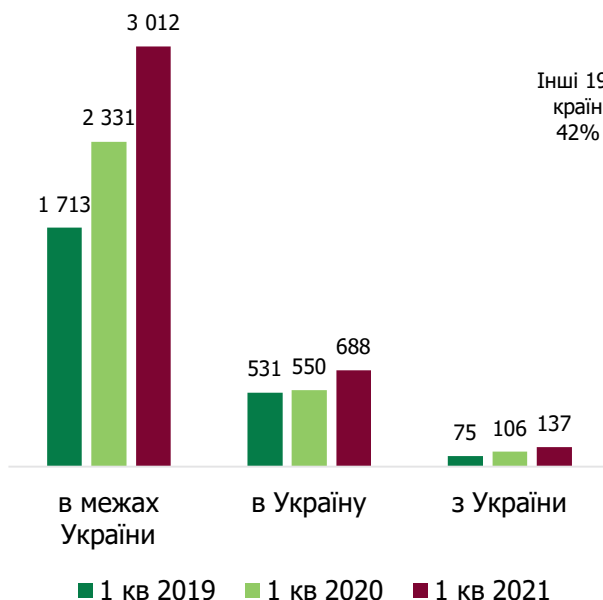
1 кв. 2021

Станом на 01.04.2021 р. на території України Національним банком України зареєстровано **41** систему переказу коштів, з яких: **32** системи, створені **резидентами**, **9** систем, створених **нерезидентами**.

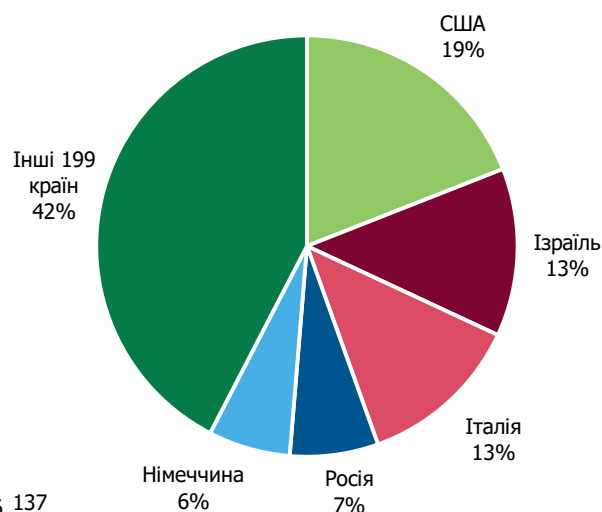
Всього за 1 квартал 2021 року за допомогою систем, створених як **резидентами**, так і **нерезидентами**, переказано:

- у межах України** – 84,24 млрд грн або 3 012 млн дол. США (в екв.) – 78,48% від загальної суми переказів;
- в Україну** – 688 млн дол. США (в екв.) – 17,94% від загальної суми переказів;
- за межі України** – 137 млн дол. США (в екв.) – 3,58% від загальної суми переказів.

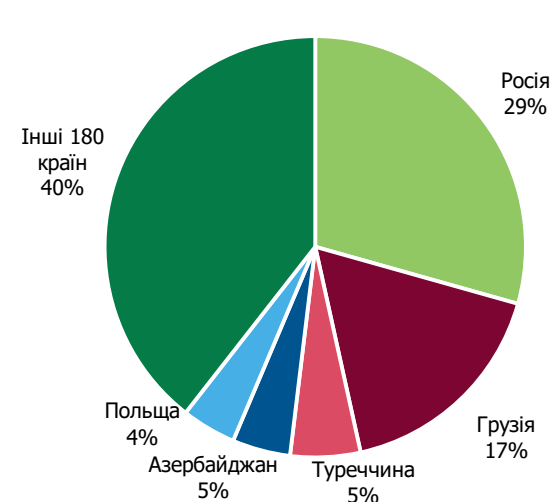
Сума переказів, здійснених через системи переказу коштів, млн. дол. США (в екв.)



ТОП - 5 країн в Україну



ТОП - 5 країн з України



Україна залишається країною-реципієнтом транскордонних переказів. Впродовж 1 кварталу 2021 року сума коштів, отриманих в Україні з використанням міжнародних систем переказу коштів, майже у п'ять разів перевищує суму коштів, відправлених за її межі.

Діяльність в Україні систем переказу коштів, створених резидентами

1 кв. 2021

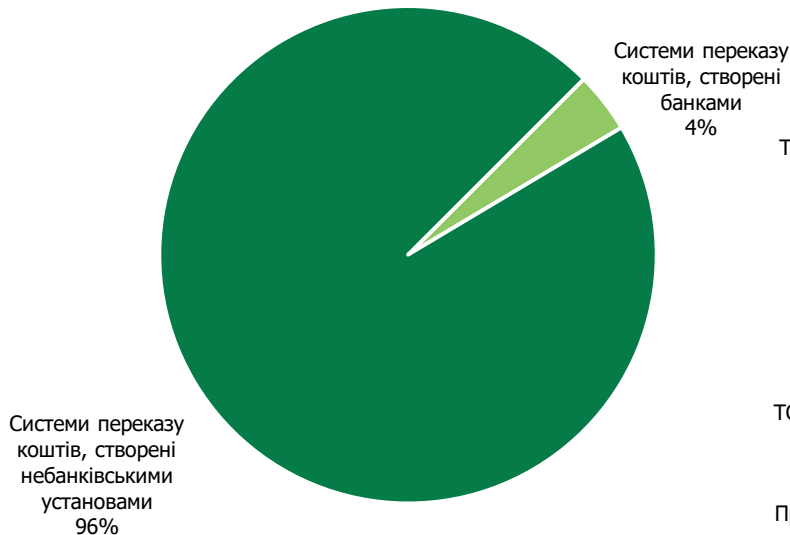
Всього за 1 квартал 2021 року за допомогою систем, створених банківськими та небанківськими установами - **резидентами**, переказано:

у межах України – 84,22 млрд грн або
3 011 млн дол. США (в екв.)
в Україні – 72,47 млн дол. США (в екв.)
за межі України – 3,91 млн дол. США (в екв.)

Протягом 1 кварталу 2021 року надавали послуги :

7 систем, створених **банками**;
16 систем, створених **небанківськими установами**;
5 **внутрішньобанківських** системи переказу коштів.

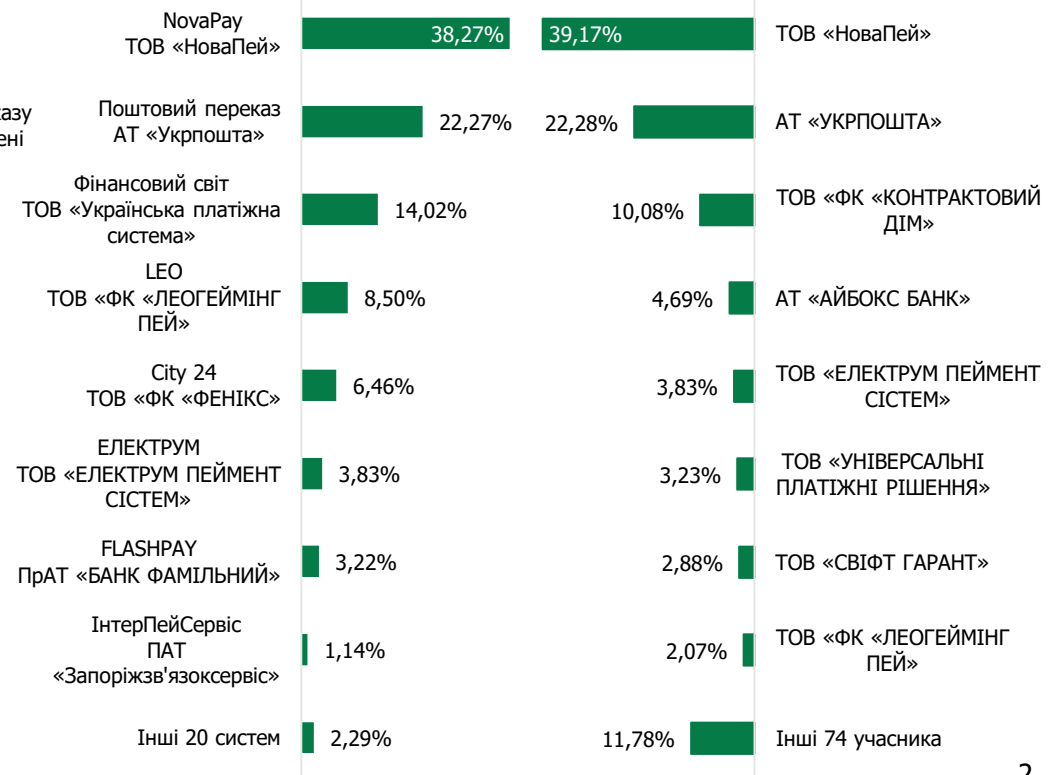
Розподіл сум переказів у розрізі систем переказу коштів, створених банківськими та небанківськими установами, в межах України, %



Розподіл сум переказів, здійснених через системи переказу коштів, створених резидентами, в межах України, %

у розрізі систем

у розрізі учасників



Діяльність в Україні систем переказу коштів, створених нерезидентами

1 кв. 2021

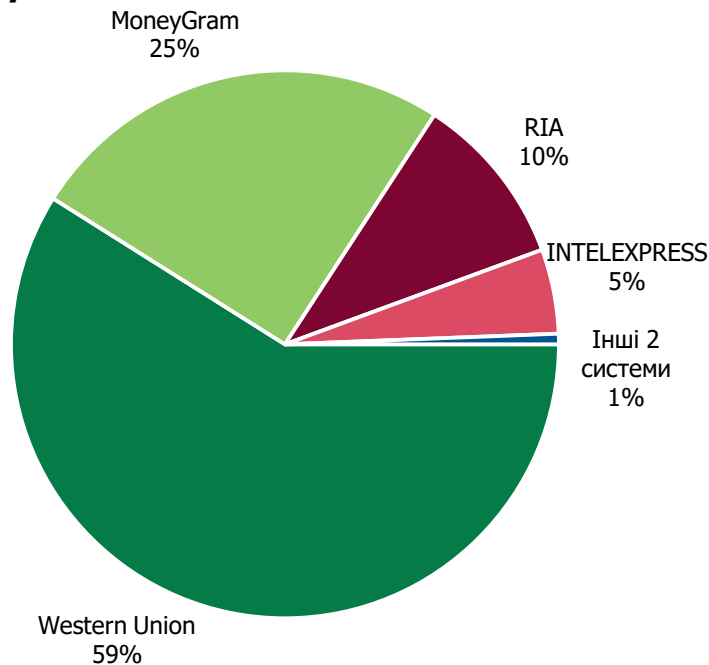
Протягом 1 кварталу 2021 в Україні надавали послуги **6** систем переказу коштів, створених нерезидентами: **4** системи з США, по **1** - з Канади та Грузії.

Всього за 1 квартал 2021 року за допомогою систем, створених **нерезидентами**, було переказано:

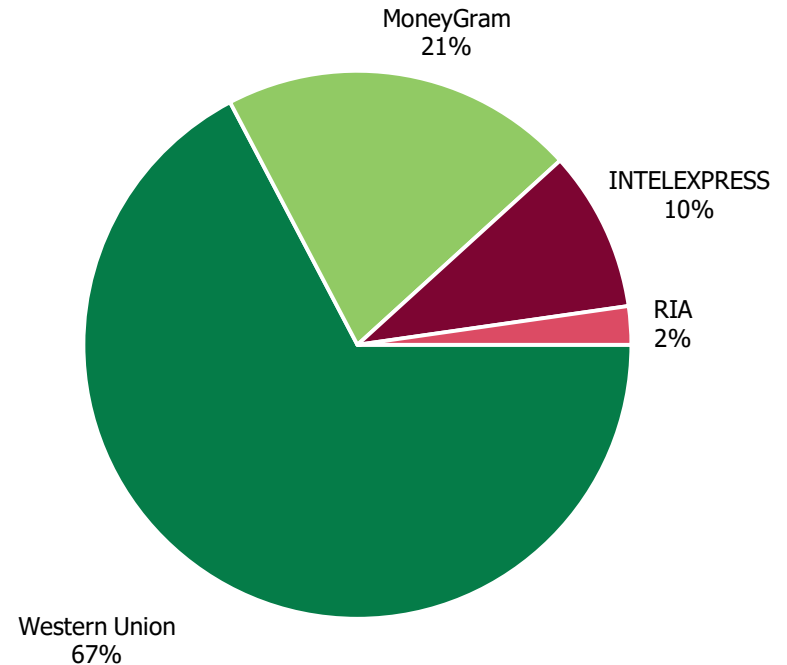
- в Україні** – 615,8 млн дол. США (в екв.)
- за межі України** – 133,4 млн дол. США (в екв.)
- у межах України** – 17,8 млн грн. або 0,64 млн дол. США (екв.)

Розподіл сум транскордонних переказів, здійснених через системи, створені нерезидентами, у розрізі систем переказу коштів

В Україну



З України



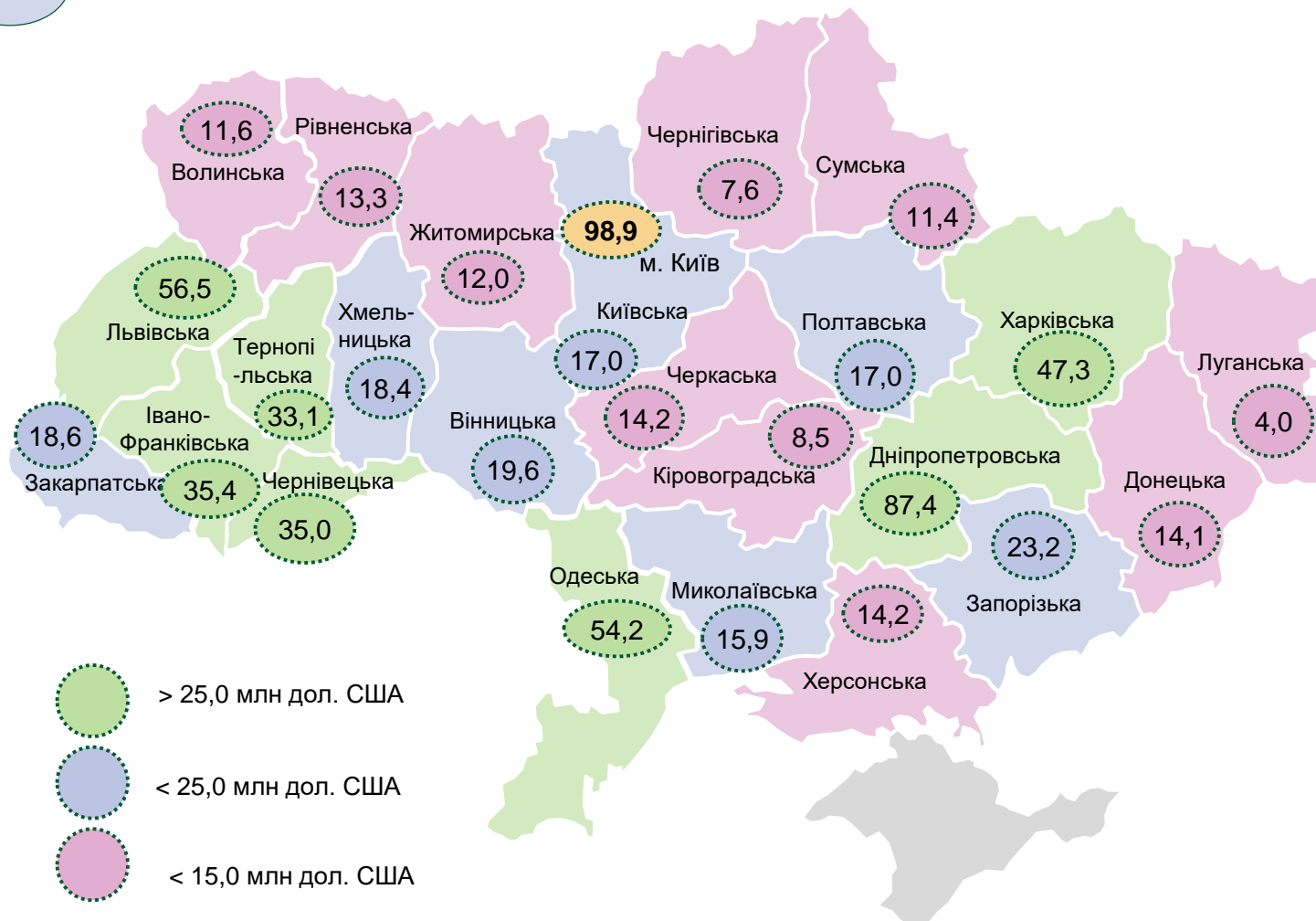
Переказ коштів в Україну у розрізі областей України

Дані не включають інформацію про перекази, здійснені через банки, карткові платіжні системи та поштові відділення

1 кв. 2021

389

доларів США середня сума переказу в Україну



Переказ коштів з України у розрізі областей України

Дані не включають інформацію про перекази, здійснені через банки, карткові платіжні системи та поштові відділення

1 кв. 2021

527 доларів США середня сума переказу з України

