

Діяльність в Україні систем переказу коштів

Дані не включають інформацію про перекази, здійснені через банки, карткові платіжні системи та поштові відділення

2021 рік

Станом на 01.01.2022 р. на території України зареєстровані **42** системи переказу коштів, з яких: **32** системи, створені **резидентами**, **10** систем, створених **нерезидентами**.

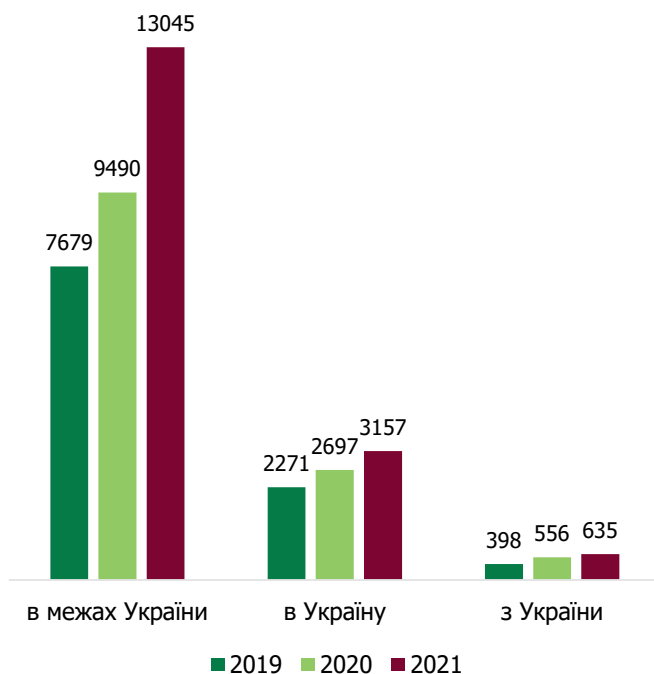
Всього за 2021 рік за допомогою систем, створених як **резидентами**, так і **нерезидентами**, переказано: **в межах України** – 807,18 млн переказів на суму 355,4 млрд грн або

13 045,1 млн дол. США (в екв.) – 77,48% від загальної суми переказів;

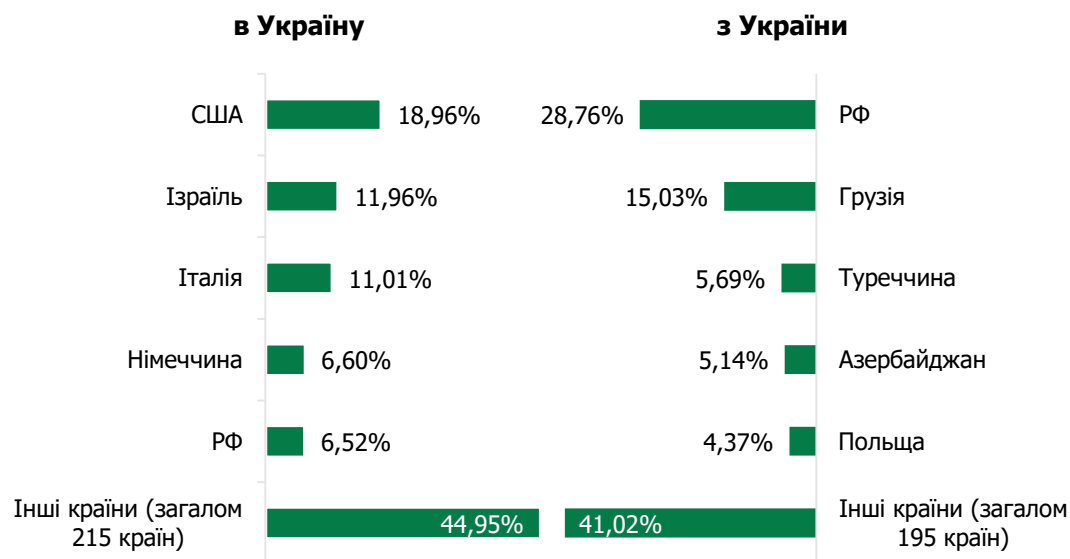
в Україну – 7,80 млн переказів на суму 3 157,1 млн дол. США (в екв.) – 18,75% від загальної суми переказів;

за межі України – 1,12 млн переказів на суму 635,0 млн дол. США (в екв.) – 3,77% від загальної суми переказів.

Сума переказів, здійснених через системи переказу коштів, млн. дол. США (в екв.)



Транскордонні перекази у розрізі країн



Україна залишається країною-реципієнтом транскордонних переказів. За 2021 рік сума коштів, отриманих в Україні з використанням міжнародних систем переказу коштів, майже у п'ять разів перевищує суму коштів, відправлених за її межі.

Діяльність в Україні систем переказу коштів, створених резидентами

2021 рік

Всього за 2021 рік за допомогою систем, створених банківськими та небанківськими установами - **резидентами**, переказано:

в межах України – 807,17 млн переказів на суму 355,3 млрд грн або 13 042 млн дол. США (в екв.)

в Україні – 1,28 млн переказів на суму 505,3 млн дол. США (в екв.)

за межі України – 0,02 млн переказів на суму 16,8 млн дол. США (в екв.)

Протягом 2021 року фактично надавали послуги:

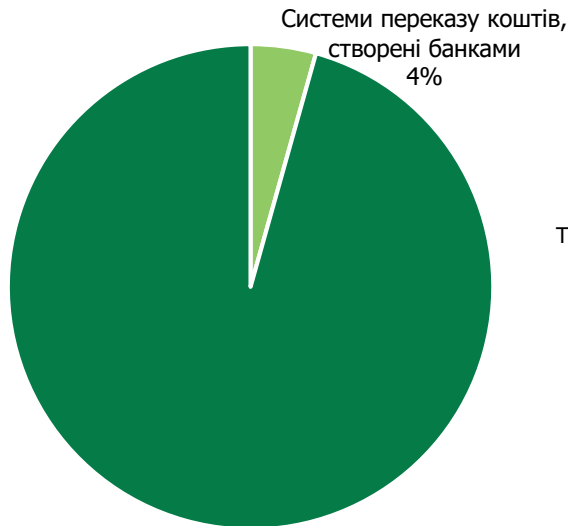
7 систем, створених **банками**;

18 систем, створених **небанківськими установами**;

6 **внутрішньобанківських** систем переказу коштів.

Розподіл сум переказів, здійснених через системи переказу коштів, створених резидентами, в межах України, %

Розподіл сум переказів у розрізі систем переказу коштів, створених банківськими та небанківськими установами, в межах України, %



Системи переказу коштів, створені небанківськими установами
96%

у рорізі систем



у розрізі учасників



Діяльність в Україні систем переказу коштів, створених нерезидентами

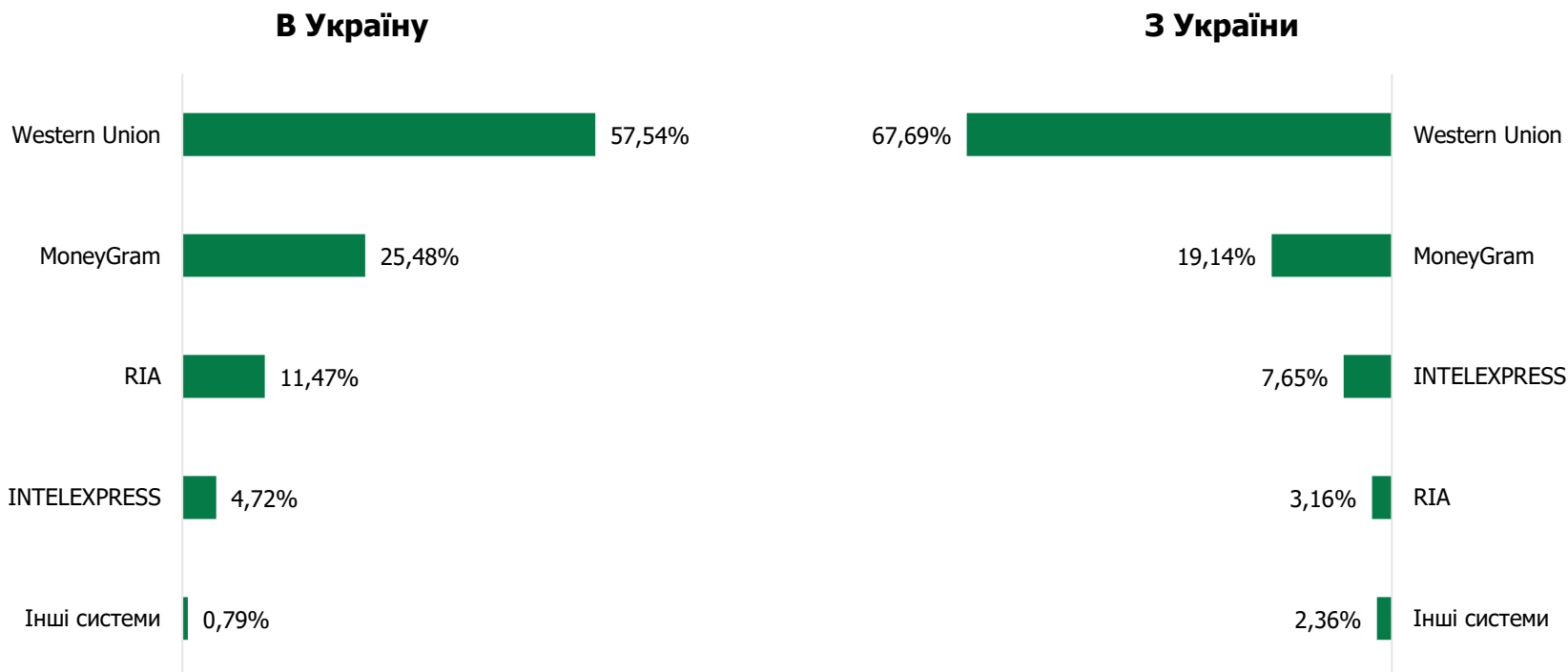
2021 рік

Протягом 2021 року в Україні надавали послуги **8** систем переказу коштів, створених нерезидентами: **5** систем з США, по **1** - з Грузії, Канади, Великобританії.

Всього за 2021 рік за допомогою систем, створених **нерезидентами**, було переказано:

- в Україні** – 6,5 млн переказів на суму 2 651,7 млн дол. США (в екв.)
- за межі України** – 1,1 млн переказів на суму 618,2 млн дол. США (в екв.)
- в межах України** – 0,006 млн переказів на суму 81,2 млн грн. або 3 млн дол. США (екв.)

Розподіл сум транскордонних переказів, здійснених через системи, створені нерезидентами, у розрізі систем переказу коштів



Переказ коштів в Україну у розрізі областей України

Дані не включають інформацію про перекази, здійснені через банки, карткові платіжні системи та поштові відділення

2021 рік

405

доларів США середня сума переказу в Україну

$\frac{\text{сума переказів, млн дол. США}}{\text{кількість переказів, тис шт.}}$



> 100,0 млн дол. США

< 100,0 млн дол. США

< 50,0 млн дол. США

Переказ коштів з України у розрізі областей України

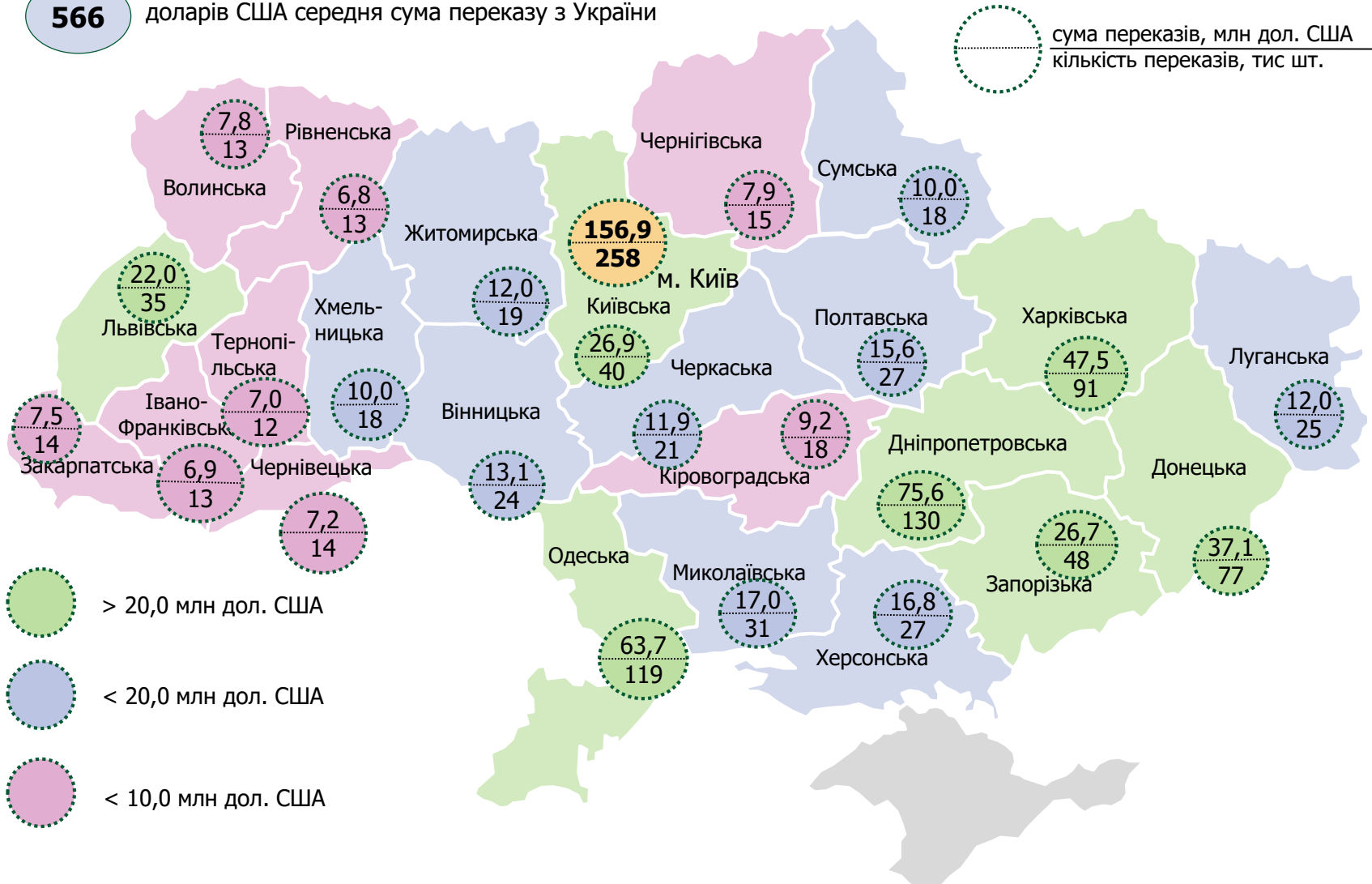
Дані не включають інформацію про перекази, здійснені через банки, карткові платіжні системи та поштові відділення

2021 рік

566

доларів США середня сума переказу з України

сума переказів, млн дол. США
кількість переказів, тис шт.



- > 20,0 млн дол. США
- < 20,0 млн дол. США
- < 10,0 млн дол. США