

# Діяльність в Україні платіжних систем «переказу коштів»

Дані не включають інформацію про перекази, здійснені через банки, «карткові» платіжні системи та поштові відділення

1 півріччя 2024 року

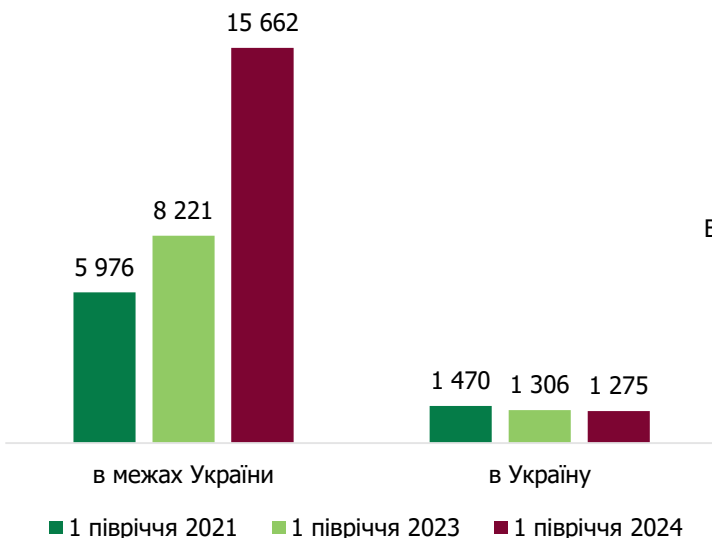
Протягом 1 півріччя 2024 року на території України здійснювала діяльність **23** платіжні системи «переказу коштів», з яких:

- 13** платіжних систем, створених **резидентами**,
- 10** платіжних систем, створених **нерезидентами**.

Всього за 1 півріччя 2024 року за допомогою платіжних систем, створених як **резидентами**, так і **нерезидентами**, здійснено\*:

- в межах України** – 503,47 млн переказів на суму 612,90 млрд грн або 15 662,34 млн дол. США (в екв.);
- в Україні** – 4,99 млн переказів на суму 1 275,06 млн дол. США (в екв.).

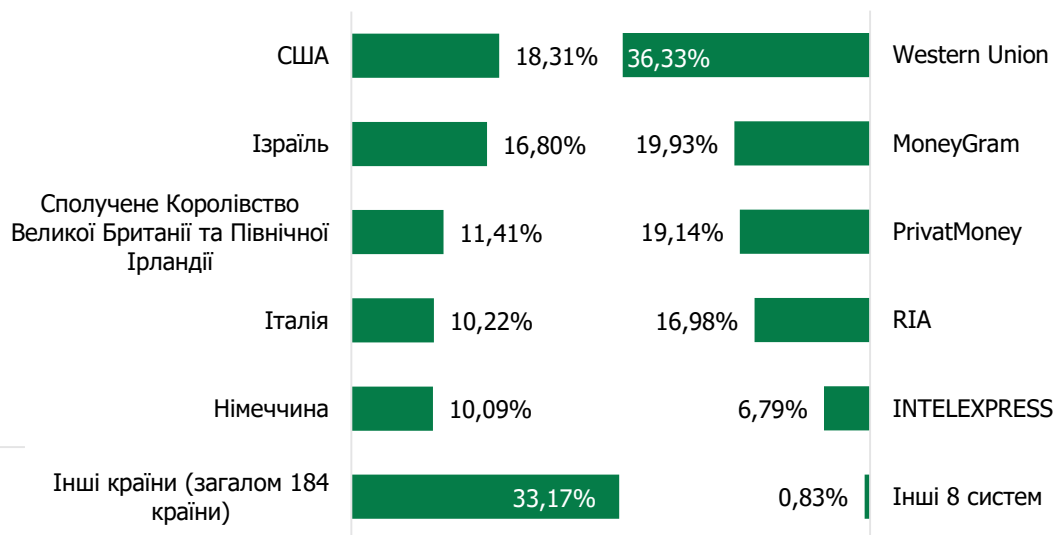
Сума переказів, здійснених через платіжні системи, млн. дол. США (в екв.)\*\*



## Транскордонні перекази в Україну

у розрізі країн

у розрізі систем



\*- постановою Правління Національного банку України від 24 лютого 2022 року №18 «Про роботу банківської системи в період запровадження воєнного стану», на час дії воєнного стану здійснення переказів з України за кордон обмежено.

\*\* - в зв'язку з призупиненням подання статистичних даних щодо діяльності платіжних систем «переказу коштів» за лютий – квітень 2022 року відповідно до Правил організації статистичної звітності, що подається до Національного банку України в умовах особливого періоду, затверджені постановою Правління Національного банку України від 18 грудня 2018 року № 140 дані за 1 півріччя 2022 року відсутні

# Діяльність в Україні платіжних систем «переказу коштів» внутрішньодержавні перекази

1 півріччя 2024 року

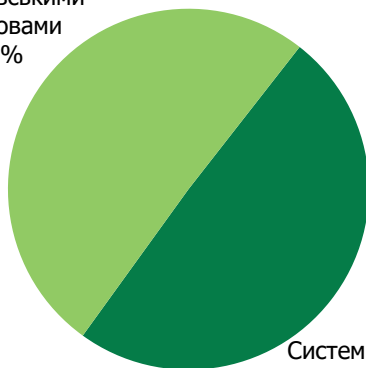
Протягом 1 півріччя 2024 року в межах України фактично надавали послуги:

- 4 платіжні системи, створені **банками**;
- 9 платіжних систем, створених **небанківськими установами**;
- 2 платіжні системи, створені **нерезидентами** (менше 0,01% від суми внутрішньодержавних переказів, здійснених через платіжні системи «переказу коштів»).

## Розподіл сум переказів, здійснених через платіжні системи «переказу коштів», створених резидентами, в межах України, %

### Розподіл сум переказів у розрізі платіжних систем «переказу коштів», створених банківськими та небанківськими установами, в межах України, %

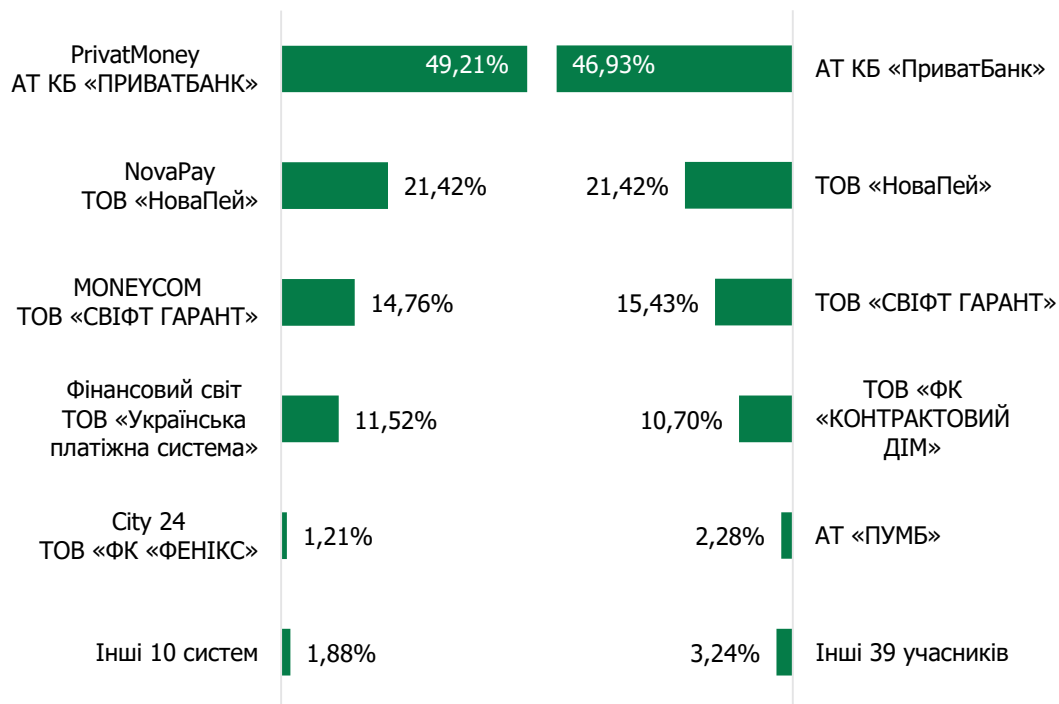
Системи переказу коштів, створені небанківськими установами  
51%



Системи переказу коштів, створені банками  
49%

### у розрізі систем

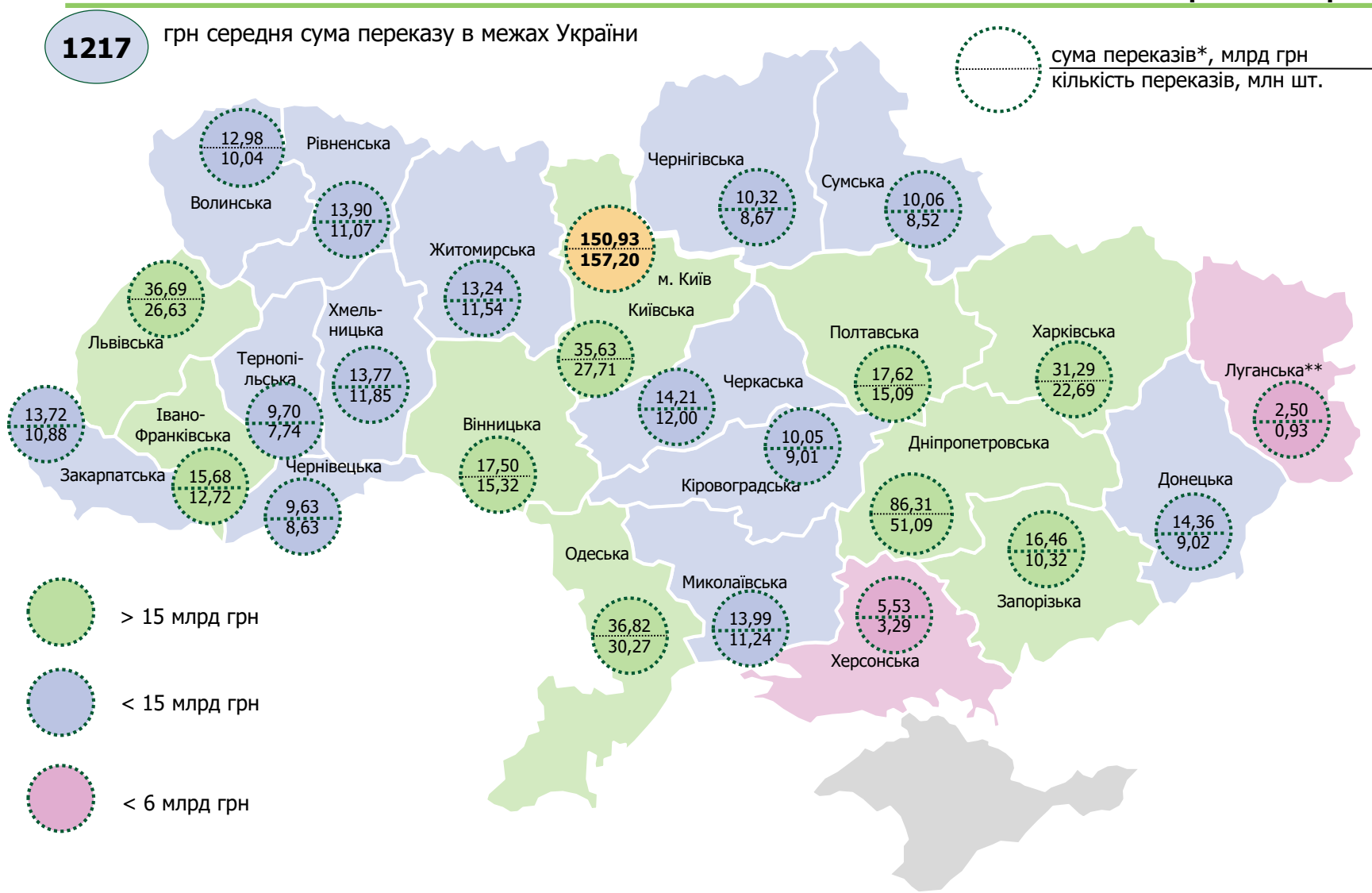
### у розрізі учасників



# Переказ коштів в межах України у розрізі областей України

Дані не включають інформацію про перекази, здійснені через банки, карткові платіжні системи та поштові відділення

1 півріччя 2024 року



\*- відправлені перекази.

\*\* - перекази були здійснені безготівково з поточних рахунків фізичних осіб, раніше відкритих в відділеннях українських банків на території Луганської області

# Переказ коштів в Україну у розрізі областей України

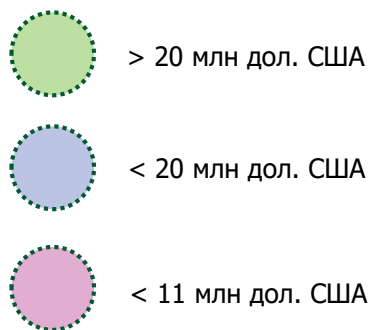
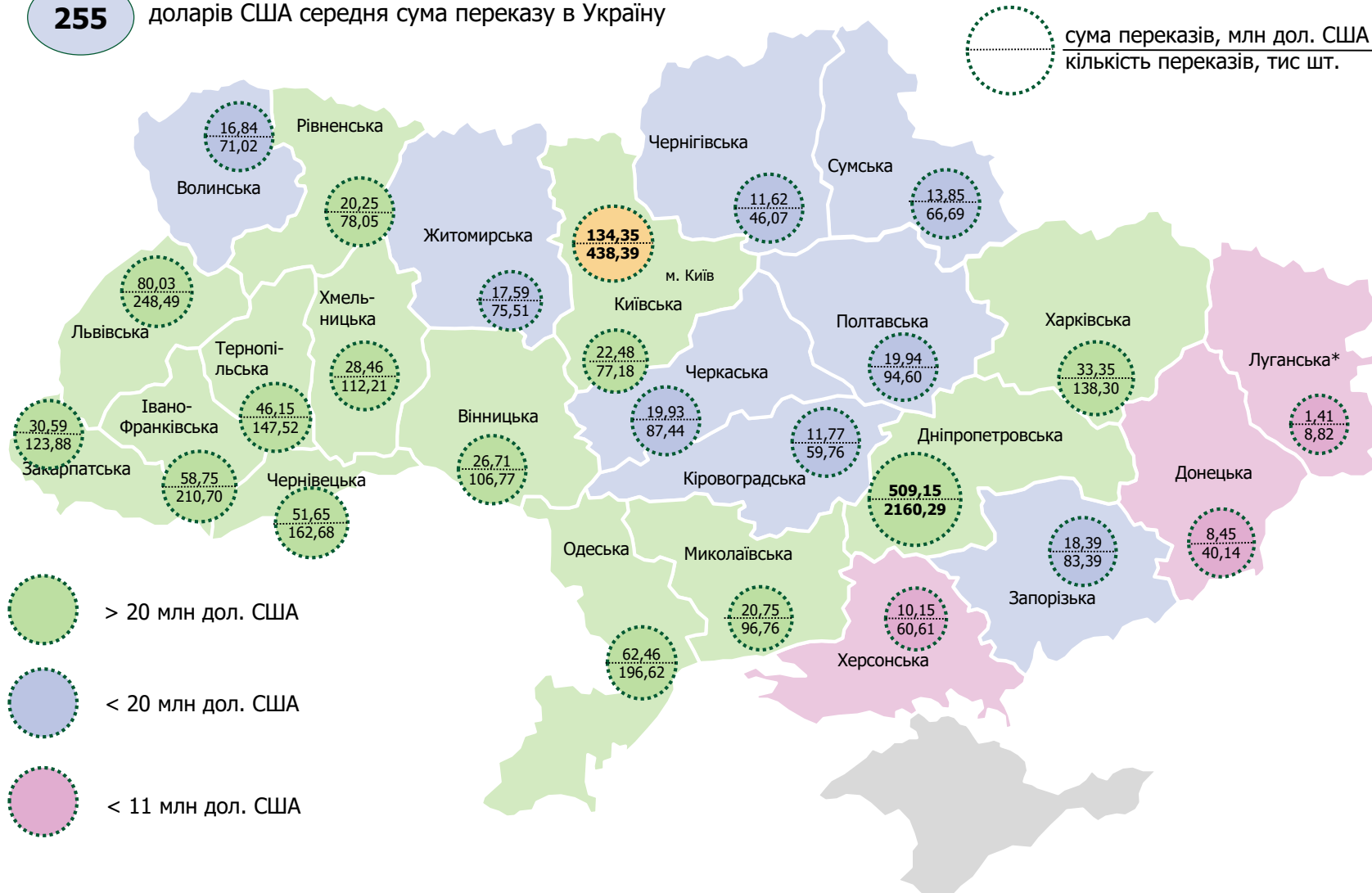
Дані не включають інформацію про перекази, здійснені через банки, карткові платіжні системи та поштові відділення

1 півріччя 2024 року

255

доларів США середня сума переказу в Україну

сума переказів, млн дол. США  
кількість переказів, тис шт.



\*- перекази були зараховані на поточні рахунки фізичних осіб, раніше відкриті в відділеннях українських банків на території Луганської області