

Діяльність в Україні платіжних систем «переказу коштів»

Дані не включають інформацію про перекази, здійснені через банки, «карткові» платіжні системи та поштові відділення

1 кв. 2024 року

Протягом 1 кварталу 2024 року на території України здійснювала діяльність **21** платіжна система «переказу коштів», з яких:

12 платіжних систем, створених **резидентами**,

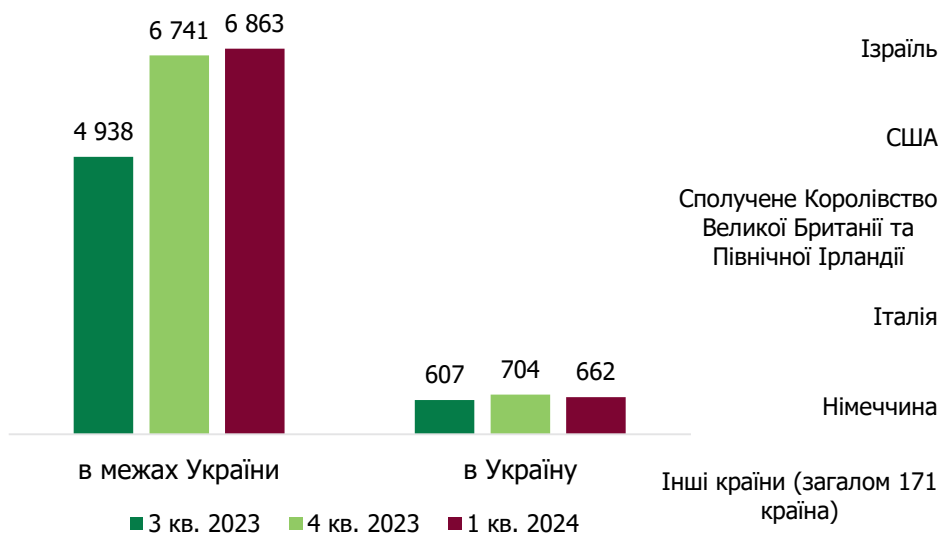
9 платіжних систем, створених **нерезидентами**.

Всього за 1 квартал 2024 року за допомогою платіжних систем, створених як **резидентами**, так і **нерезидентами**, здійснено*:

в межах України – 228,96 млн переказів на суму 262,18 млрд грн або
6 863,05 млн дол. США (в екв.);

в Україні – 2,52 млн переказів на суму 661,71 млн дол. США (в екв.).

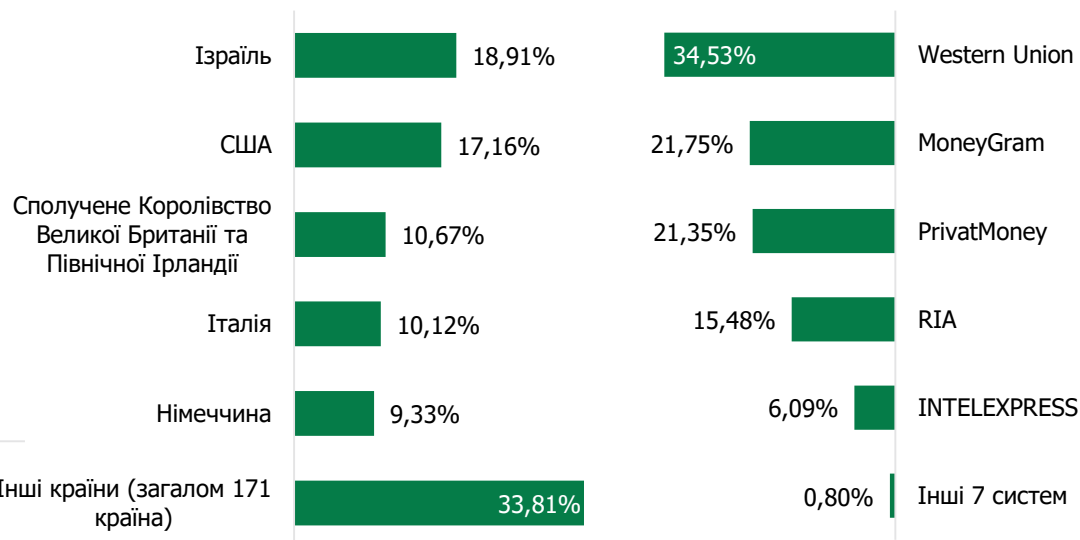
Сума переказів, здійснених через платіжні системи, млн. дол. США (в екв.)



Транскордонні перекази в Україну

у розрізі країн

у розрізі систем



*- постановою Правління Національного банку України від 24 лютого 2022 року №18 «Про роботу банківської системи в період запровадження воєнного стану», на час дії воєнного стану здійснення переказів з України за кордон обмежено.

Діяльність в Україні платіжних систем «переказу коштів» внутрішньодержавні перекази

1 кв. 2024 року

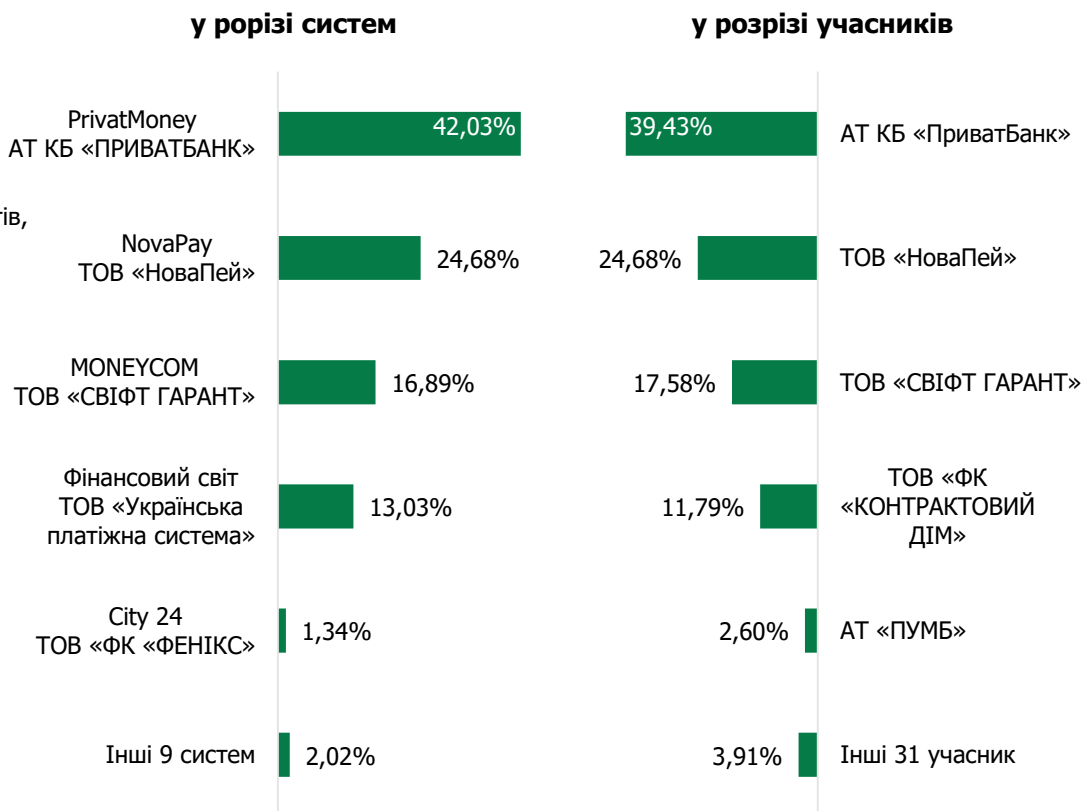
Протягом 1 кварталу 2024 року в межах України фактично надавали послуги:

- 4** платіжні системи, створені **банками**;
- 8** платіжних систем, створених **небанківськими установами**;
- 2** платіжні системи, створені **нерезидентами** (менше 0,01% від суми внутрішньодержавних переказів, здійснених через платіжні системи «переказу коштів»).

Розподіл сум переказів у розрізі платіжних систем «переказу коштів», створених банківськими та небанківськими установами, в межах України, %



Розподіл сум переказів, здійснених через платіжні системи «переказу коштів», створених резидентами, в межах України, %



Переказ коштів в межах України у розрізі областей України

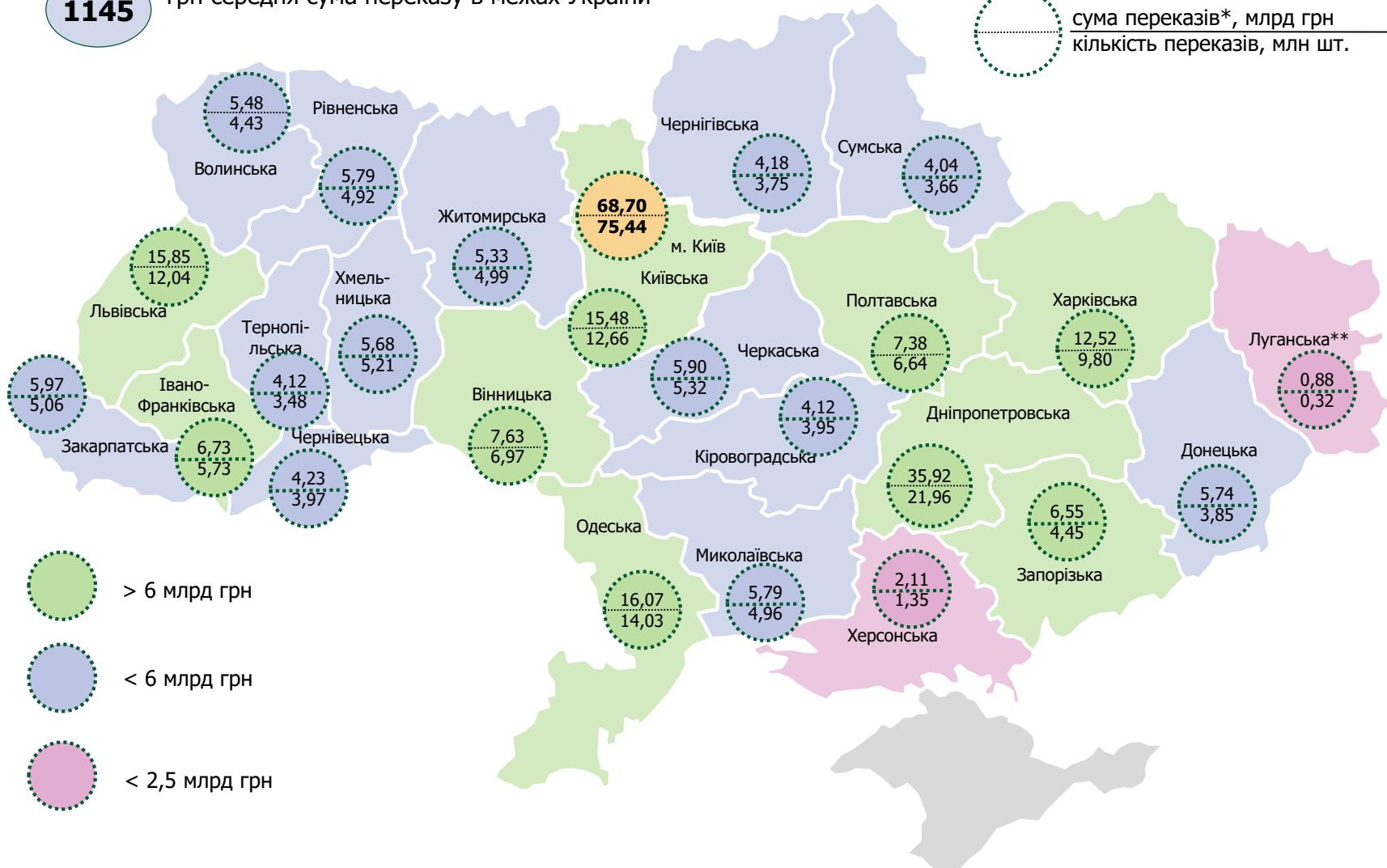
Дані не включають інформацію про перекази, здійснені через банки, карткові платіжні системи та поштові відділення

1 кв. 2024 року

1145

грн середня сума переказу в межах України

сума переказів*, млрд грн
кількість переказів, млн шт.



*- відправлені перекази.

** - перекази були здійснені безготівково з поточних рахунків фізичних осіб, раніше відкритих в відділеннях українських банків на території Луганської області

Переказ коштів в Україну у розрізі областей України

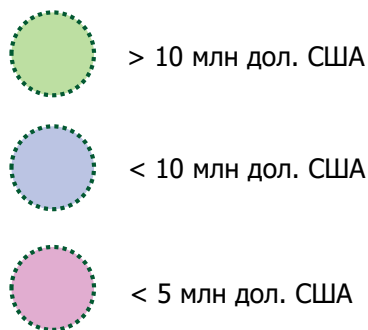
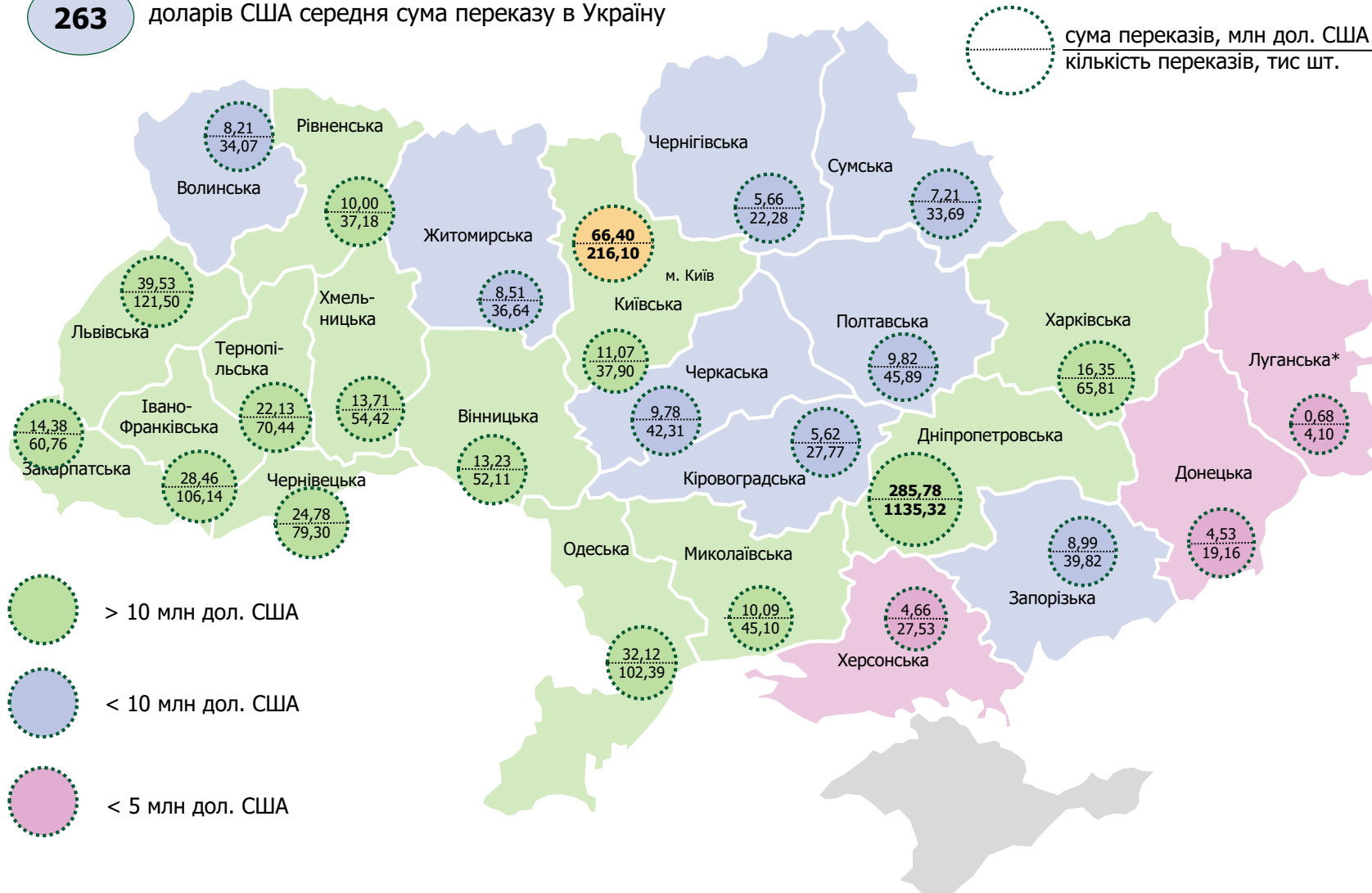
Дані не включають інформацію про перекази, здійснені через банки, карткові платіжні системи та поштові відділення

1 кв. 2024 року

263

доларів США середня сума переказу в Україну

сума переказів, млн дол. США
кількість переказів, тис шт.



*- перекази були зараховані на поточні рахунки фізичних осіб, раніше відкриті в відділеннях українських банків на території Луганської області