



Національний  
банк України

## Розвиток мікрокредитування після Спліта

**Орест ФРАНЧУК**

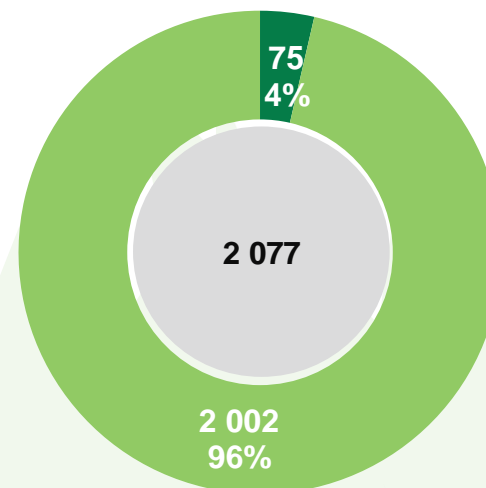

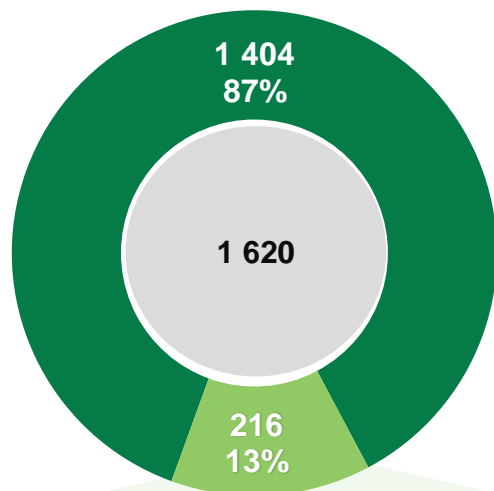
Керівник проектів та програм  
Департаменту ліцензування  
Національний банк України  
25 лютого 2020 року



# Огляд ринку фінансових послуг (окрім ринків капіталу) (1/2)

Розмір активів (30.09.2019 р.) млрд. грн.

Кількість установ (20.01.2020 р.)

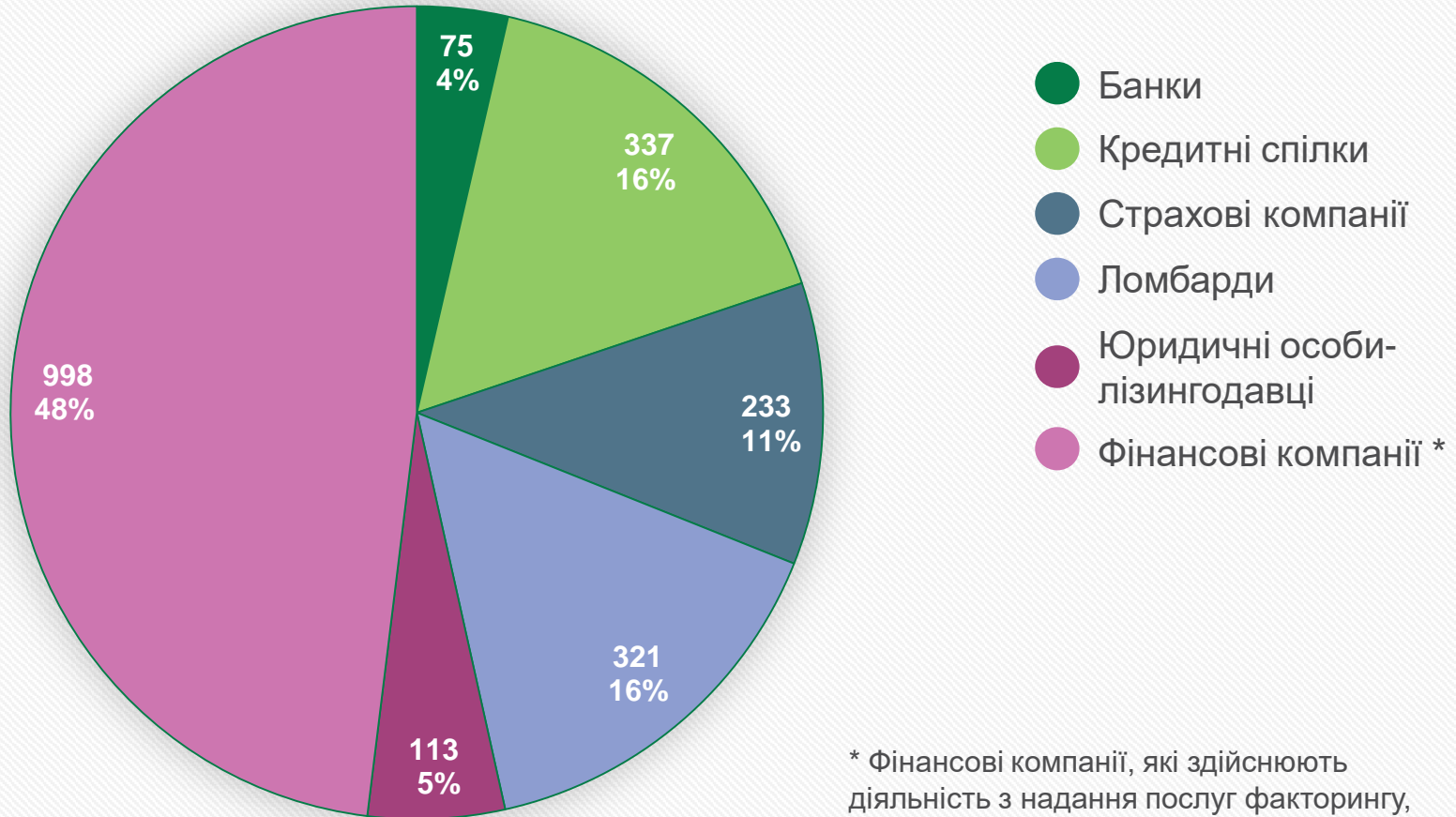


\* Фінансові компанії, в т. ч. ломбарди, ФК-лізингодавці, факторингові компанії, компанії, що здійснюють переказ коштів, обмін валют, надання гарантій тощо

\*\* Вартість діючих договорів фінансового лізингу

# Огляд ринку фінансових послуг (окрім ринків капіталу) (2/2)

Кількість надавачів фінансових послуг у розрізі видів фінансових послуг  
(кількість компаній та відсоток (за кількістю) на ринку фінансових послуг)



\* Фінансові компанії, які здійснюють діяльність з надання послуг факторингу, фінансового лізингу, обміну валют, переказу коштів, надання коштів у кредит, надання гарантій тощо

# Обсяги кредитування на небанківському фінансову ринку

Тип фінансової установи	Особливості кредитування	Станом на 30.09.2018, млн грн	Станом на 30.09.2019, млн грн	Темпи приросту (9 місяців 2019/ 9 місяців 2018)	
				Абсолютні	У відсотках
Кредитні спілки	кредити, надані членам КС	2 126,3	2 267,3	141	6,6 %
Ломбарди	кредити, надані під заставу	12 353	13 711,1	44,8	11 %
<b>Фінансові компанії</b>	<b>кошти надані у позику, в т. ч. і на умовах фінансового кредиту</b>	<b>32 572,7</b>	<b>51 149,4</b>	<b>18 576,7</b>	<b>57 %</b>

# Розподіл кредитів, виданих фінансовими установами, за способом укладання

	Кількість укладених договорів, шт.			Сума договору (тис. грн)		
	станом на 30.09.2018	станом на 30.09.2019	приріст (%)	станом на 30.09.2018	станом на 30.09.2019	приріст (%)
<b>ВСЬОГО</b>	5 762 481	8 857 801	53,7	32 572 656	51 149 436	57,0
з безпосереднім контактом сторін	2 911 094	2 847 348	-2,2	25 267 050	33 299 858	31,8
<b>дистанційно</b>	2 851 387	6 010 453	<b>110,8</b>	7 305 606	17 849 579	<b>144,3</b>

За 9 місяців 2019 року 67,9% небанківських кредитів (понад 6 млн шт (зростання на 110,8%) на суму 17,8 млрд грн (зростання на 144,3 %)) укладено дистанційно.

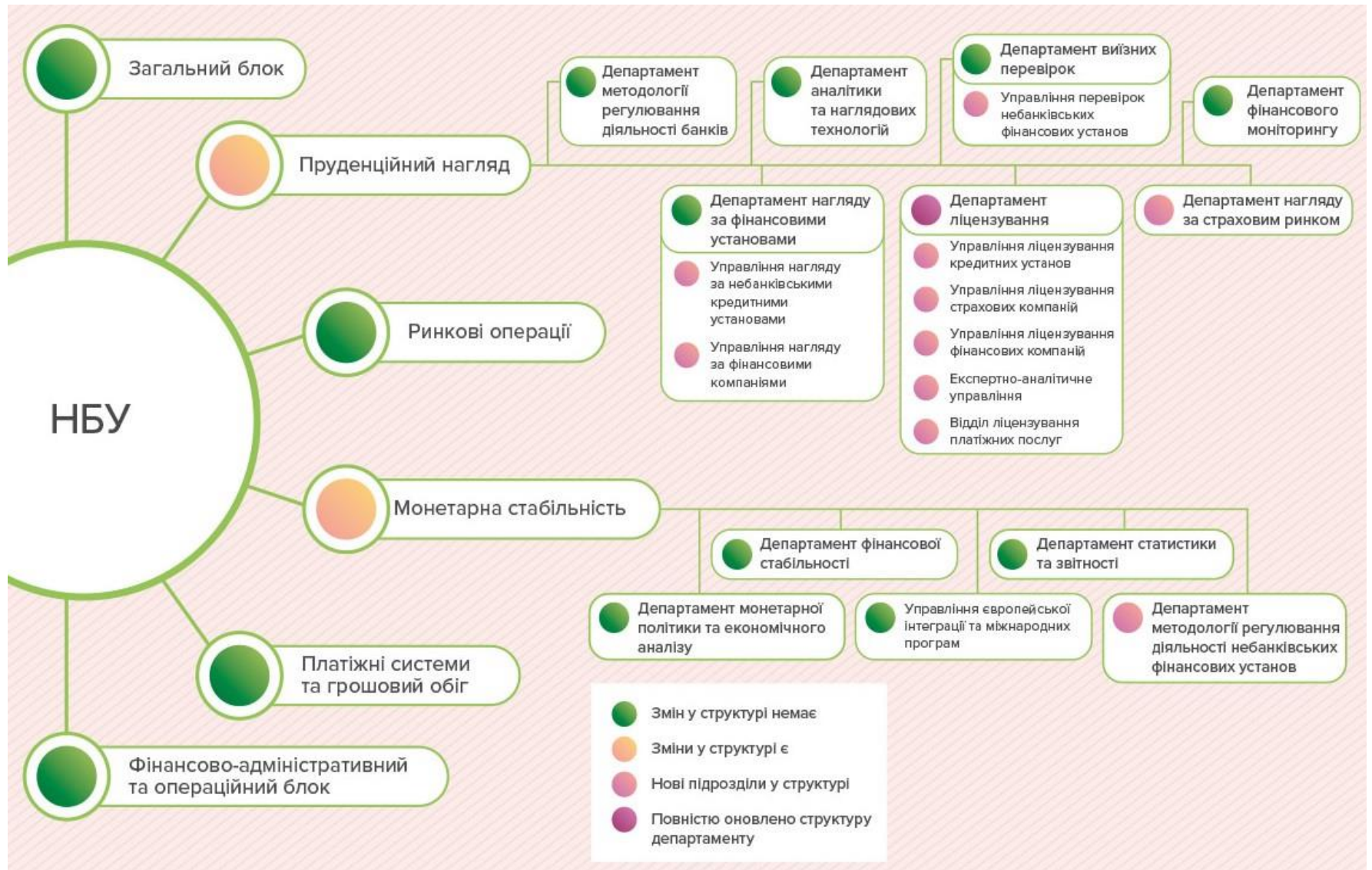
84,6% від кількості укладених договорів та 42,5% від сум укладених договорів припадала на договори строком до 30 днів

## Рівень концентрації кредитування за типом установи

Станом на 30.09.2018	ТОП3	ТОП5	ТОП10	ТОП 20
Кредити (ломбарди)	28,1	41,4	61,4	74,0
<b>Кредити (фінансові компанії)</b>	<b>26,1</b>	<b>35,2</b>	<b>51,0</b>	<b>69,9</b>
Кредити (кредитні спілки)	15,6	21,3	32,8	50,3

Станом на 30.09.2019	ТОП3	ТОП5	ТОП10	ТОП 20
Кредити (ломбарди)	27,1	38,5	62,4	76,5
<b>Кредити (фінансові компанії)</b>	<b>21,5</b>	<b>29,7</b>	<b>42,5</b>	<b>57,3</b>
Кредити (кредитні спілки)	20,1	25,8	37,8	54,0

# Внутрішня трансформація Національного банку



# Бачення майбутньої архітектури законодавства



Закон України “Про фінансові послуги та діяльність з надання фінансових послуг”

Закон України “Про ринки капіталу та організовані товарні ринки”

Закон України “Про державне регулювання ринків капіталу та організованих товарних ринків”



НКЦПФР

Закон України “Про банки та банківську діяльність”

Закон України “Про кредитні спілки”

Закон України “Про Національний банк України”

Закон України “Про страхування”

Закон України “Про фінансові компанії” \*




Закон України “Про платіжні послуги”



НБУ



# Особливості нагляду за фінансовими установами

		Підвищений ризик			Неризикові
		Кредитні установи	Страхові компанії	Платіжні установи	Фінансові компанії *
 ВИДИ   ВИДИ   форми	Типи установ	<ul style="list-style-type: none"> <li>• Банки</li> <li>• Кредитні спілки</li> </ul>	<ul style="list-style-type: none"> <li>• Страхові компанії</li> <li>• Спеціалізовані перестраховики</li> </ul>	<ul style="list-style-type: none"> <li>• Платіжні установи</li> <li>• установи електронних грошей</li> </ul>	<ul style="list-style-type: none"> <li>• Ломбарди</li> <li>• Лізингові компанії</li> <li>• Фінансові компанії</li> </ul>
	Пруденційний нагляд	✓	✓	✓	✗
	Нагляд за ринковою поведінкою	✓	✓	✓	✓
	Інспектування	✓	✓	✓	за необхідності за результатом оцінки ризиків безвиїзним наглядом
	Безвиїзний нагляд	✓	✓	✓	основний фокус, зокрема вимоги фінмону та РП, зокрема захист прав споживачів

# Основні етапи дій після прийняття закону про “Спліт”

2019-2020

**Перехідний період**  
(передача функцій)



Створення нового функціоналу в НБУ та НКЦПФР



Передача функцій від НКФП до НБУ та НКЦПФР, ліквідація НКФП



Білі книги щодо регулювання окремих сегментів ринку НФУ

Розробка та прийняття нових загальних та секторальних законів та регуляторних актів стосовно ринку фінансових послуг



Розробка та прийняття ПЗУ Про посилення повноважень регулятора

2020-2021

**Адаптаційний період**  
(+1 рік після передачі)



Оцінка ринку НФУ та ефективності поточного регулювання



Розробка нового регулювання НФУ (разом з ринком та експертами)



Прийняття нових регуляторних актів (скасування непотрібних та застарілих актів, а також консолідація поточних)

2022-2025

**Розвиток ринку НФУ**  
(+3-4 роки)



Поступове впровадження комплексного плану дій щодо регулювання НФУ



II рівень пенсійної реформи та соціальний захист населення



Конкурентоспроможний та прозорий фінансовий ринок, поліпшений інвестиційний клімат



Розвиток інфраструктури та посередників



Розвиток функції нагляду за РИНКОВОЮ ПОВЕДІНКОЮ



Національний  
банк України

Дякую за увагу!

Контактна електронна адреса:  
[split@bank.gov.ua](mailto:split@bank.gov.ua)  
[orest.franchuk@bank.gov.ua](mailto:orest.franchuk@bank.gov.ua)

