



Національний  
банк України

## Банки: огляд тижня

*27 травня 2020 року*



## Головне

---

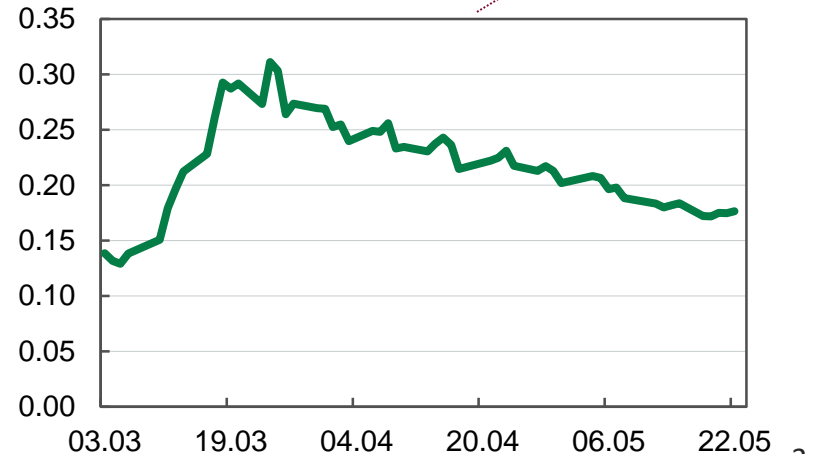
- Індекс фінансового стресу продовжує знижуватися.
- За тиждень, що закінчився 22 травня, гривневі кошти населення в цілому зменшилися на 0.4%, а строкові гривневі депозити зросли на 0.2%. Обсяг валютних коштів скоротився на 0.1% у доларовому еквіваленті, строкових валютних депозитів практично не змінився.
- Протягом травня обсяги строкових гривневих депозитів та валютних коштів населення практично не змінилися. Гривневі кошти населення у травні перевищують рівень, що спостерігався до початку відпливу, за травень вони зросли на 1.8%. Темпи відпливу валютних коштів помірніші порівняно із кризами 2008 та 2014 років.
- У травні вартість нових строкових гривневих вкладів продовжувала знижуватися, як і раніше, найпомітніше за короткостроковими депозитами. Ставки за валютними вкладами у травні незначно зросли.
- Коефіцієнт покриття ліквідністю (LCR) продовжує суттєво перевищувати норматив.
- Послаблення карантинних обмежень дозволило банкам збільшити частку працюючих банкоматів до 97%, а відділень – до 87%.

# Індекс фінансового стресу наближається до докризового рівня



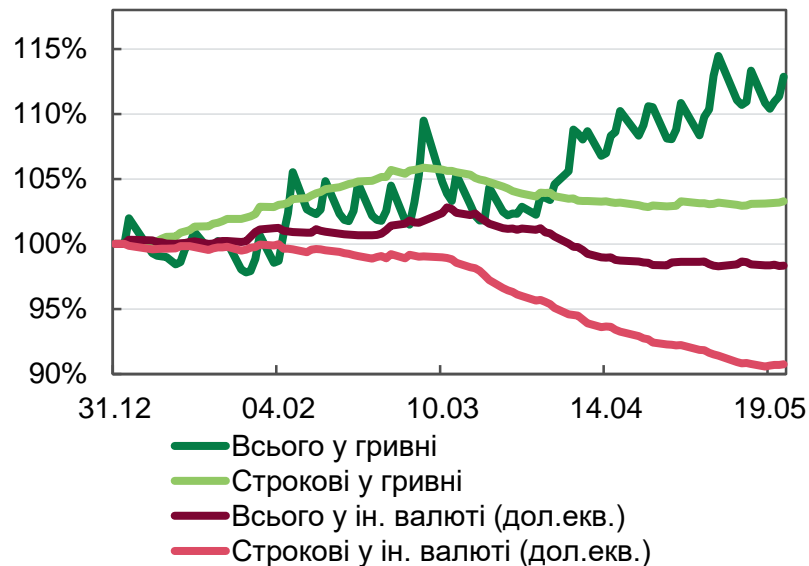
Джерело: НБУ.

- Найпомітніше знизилась корпоративний субіндекс та субіндекс державних цінних паперів.

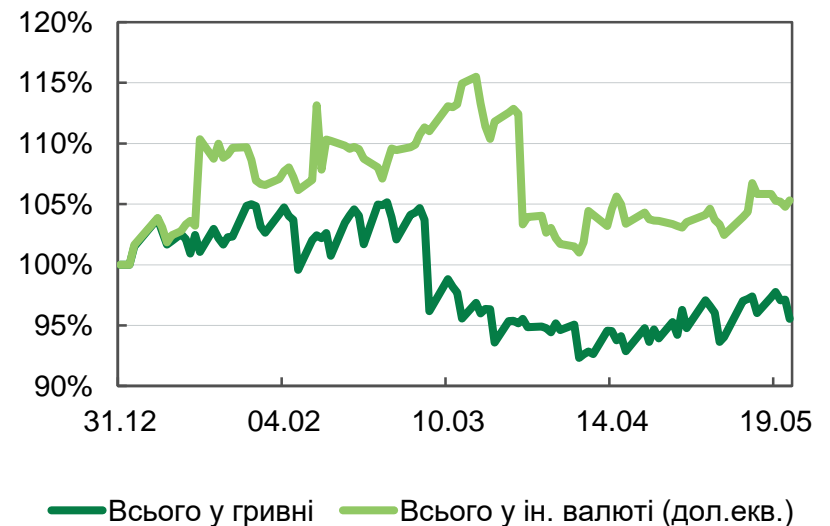


# У травні зросли гривневі кошти населення та бізнесу

Кошти фізичних осіб, 31.12.2019=100%



Кошти суб'єктів господарювання, 31.12.2019=100%

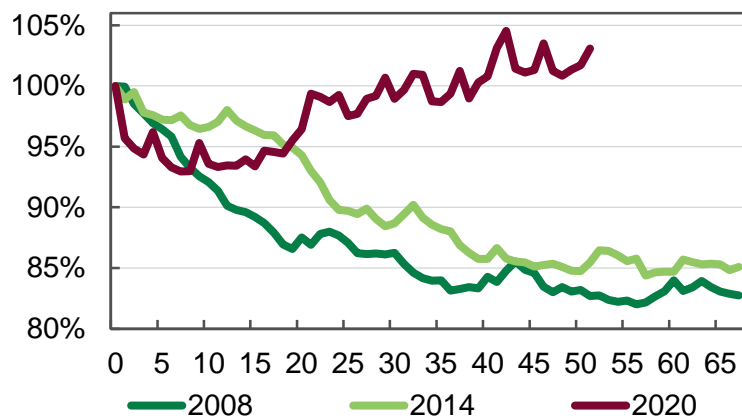


Джерело: НБУ, щоденні дані, кошти фізичних осіб включають ощадні сертифікати.

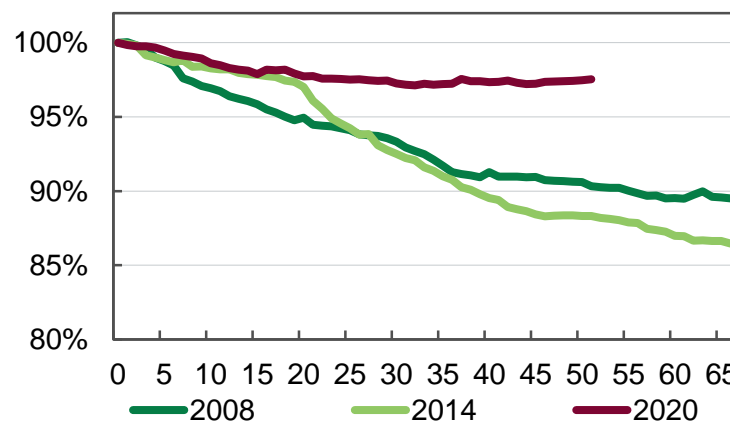
- Від початку травня гривневі кошти фізосіб зросли на 1.8%, строкові – не змінилися.

# Обсяг строкових гривневих депозитів фізосіб за травень незмінний

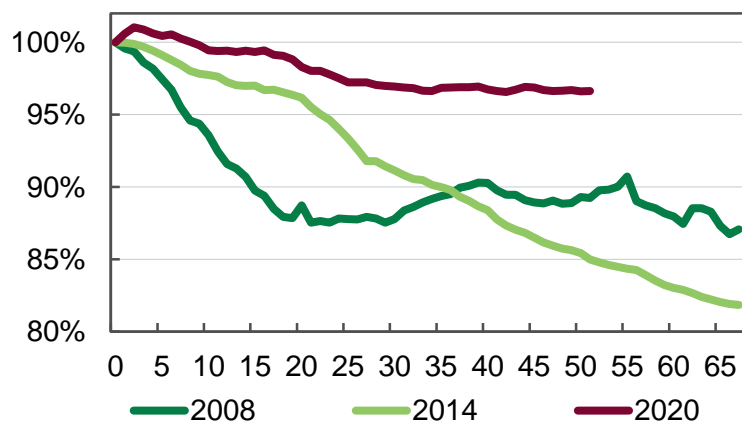
Гривневі кошти фізосіб, останній день перед відпливом коштів\* = 100% (у банках, платоспроможних на 01.04.20)  
**Усі кошти**



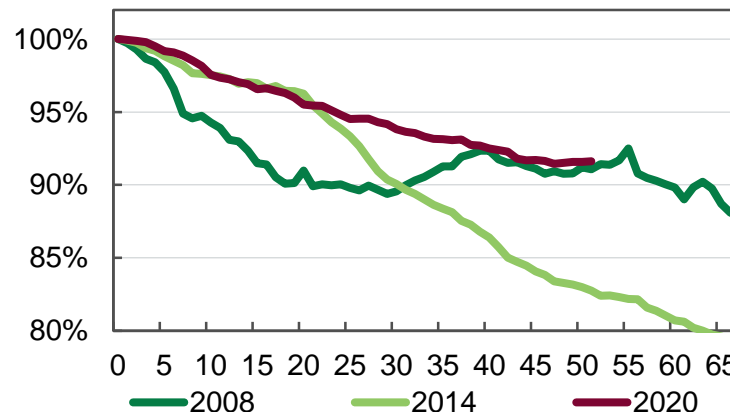
**Строкові депозити та ощадні сертифікати**



Валютні кошти фізосіб, останній день перед відпливом коштів\* = 100% (у банках, платоспроможних на 01.04.20)  
**Усі кошти**



**Строкові депозити та ощадні сертифікати**

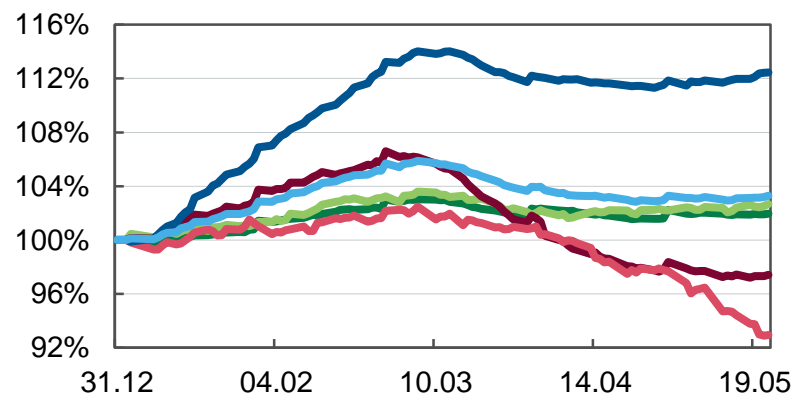


\* пікові значення гривневих коштів за кризами: 2008: 03.10.08; 2014: 23.01.14; 2020: 10.03.20. На осі X – кількість робочих днів.

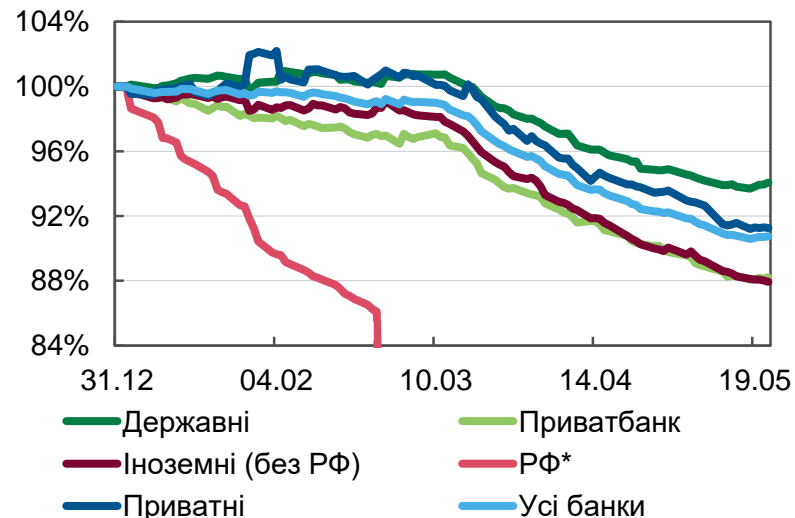
Джерело: НБУ, щоденні дані, кошти фізичних осіб включають ощадні сертифікати.

## Вперше з березня за тиждень строкові валютні депозити не відпливали

### Строкові гривневі депозити та ощадні сертифікати фізичних осіб за групами банків, 31.12.2019=100%



### Строкові валютні депозити та ощадні сертифікати фізичних осіб за групами банків (у доларовому еквіваленті), 31.12.2019=100%



### Зміна коштів

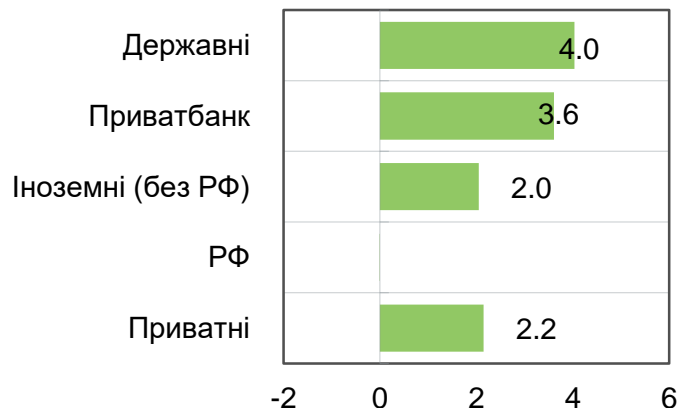
	Зміна за попередній тиждень 12.05 - 15.05		Зміна за звітний тиждень 18.05 - 22.05	
	млрд грн	%	млрд грн	%
Гривневі кошти фізосіб	-3.6	-1.0%	-1.5	-0.4%
з них строкові депозити та ощадні сертифікати	-0.2	-0.1%	0.3	0.2%
Гривневі кошти суб'єктів господарювання	6.4	2.1%	-1.6	-0.5%
	млн дол. США	%	млн дол. США	%
Валютні кошти фізосіб (у дол. екв.)	14.2	0.1%	-8.0	-0.1%
з них строкові депозити та ощадні сертифікати	-43.9	-0.7%	-2.3	0.0%
Валютні кошти суб'єктів господарювання (у дол. екв.)	271.3	3.3%	-41.4	-0.5%

\*Строкові валютні депозити у банках з російським державним капіталом скоротилися від початку року на 45%.  
Джерело: НБУ, щоденні дані.

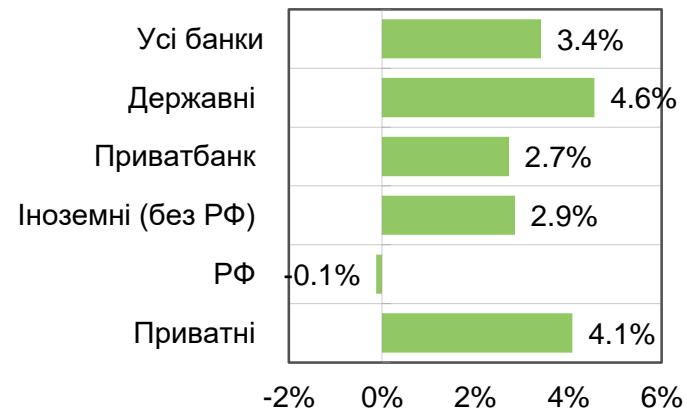
# Зміна гривневих коштів населення з 22.04.2020 до 22.05.2020

## Гривневі кошти фізичних осіб

зміна, млрд грн

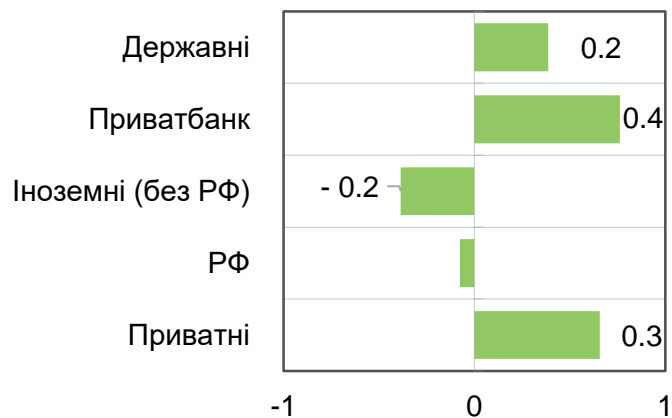


зміна, %

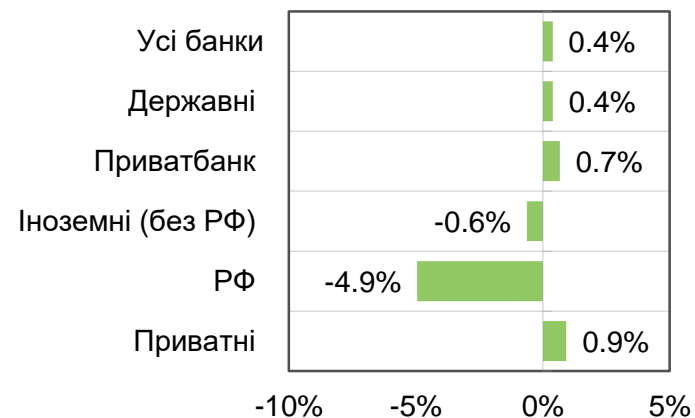


## Строкові гривневі депозити та ощадні сертифікати фізичних осіб

зміна, млрд грн



зміна, %

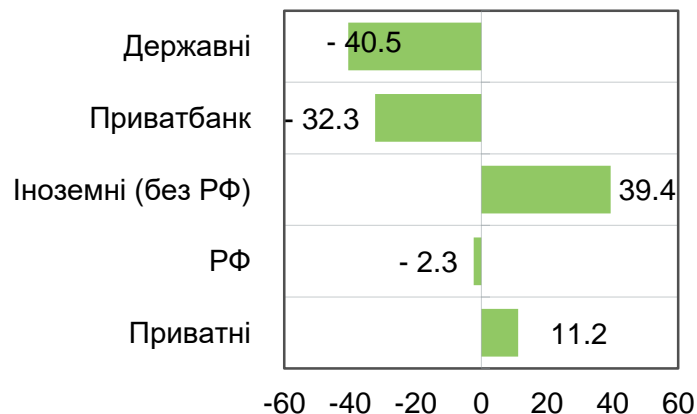


Джерело: НБУ, щоденні дані, кошти фізичних осіб включають ощадні сертифікати.

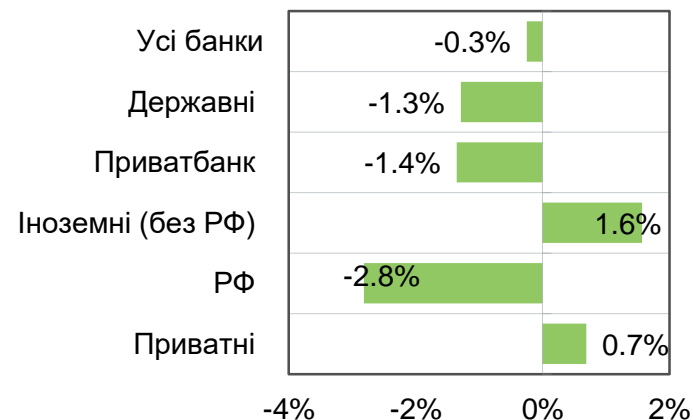
# Зміна валютних коштів населення з 22.04.2020 до 22.05.2020

## Валютні кошти фізичних осіб (дол. екв.)

### зміна, млн дол. США

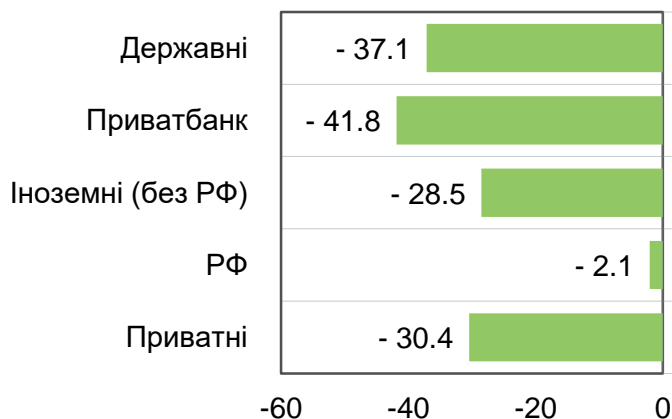


### зміна, %

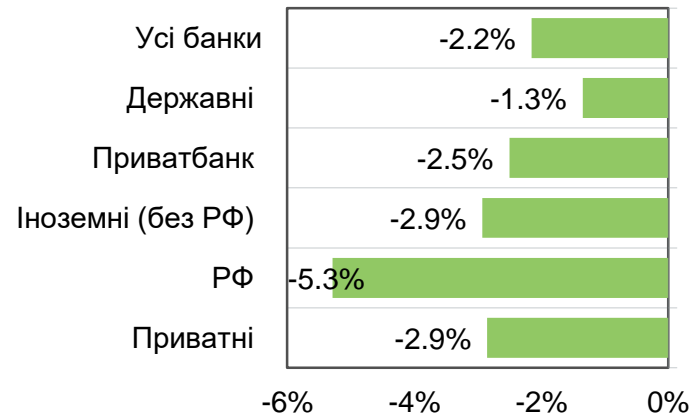


## Строкові валютні депозити та ощадні сертифікати фізичних осіб (дол. екв.)

### зміна, млн дол. США



### зміна, %

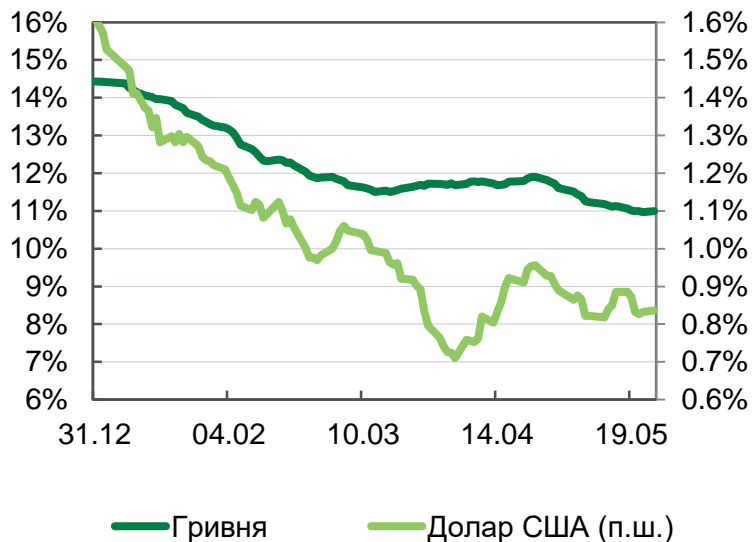


Джерело: НБУ, щоденні дані, кошти фізичних осіб включають ощадні сертифікати.



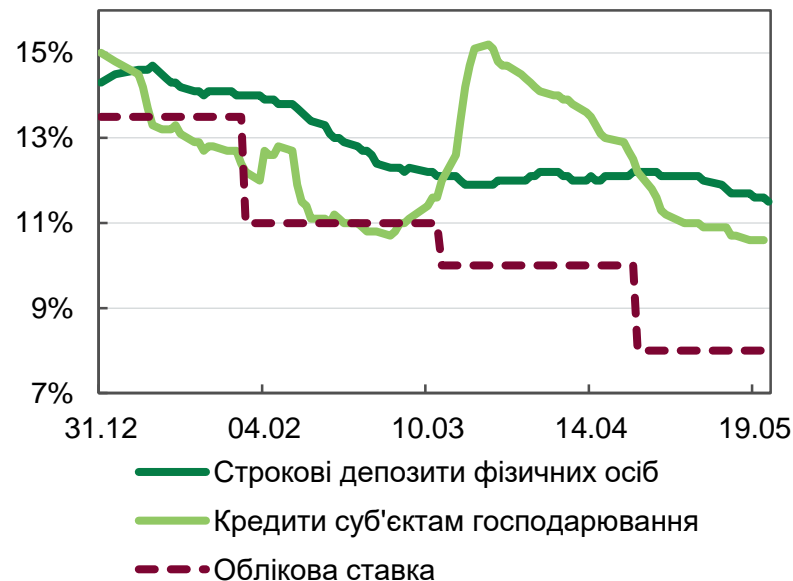
## Вартість нових гривневих депозитів знизилася

Український індекс ставок за 3-місячними депозитами фізичних осіб, % річних



Джерело: "Thomson Reuters", 5-денна ковзна середня.

Вартість нових строкових депозитів фізосіб, кредитів суб'єктам господарювання у гривні та облікова ставка НБУ, % річних



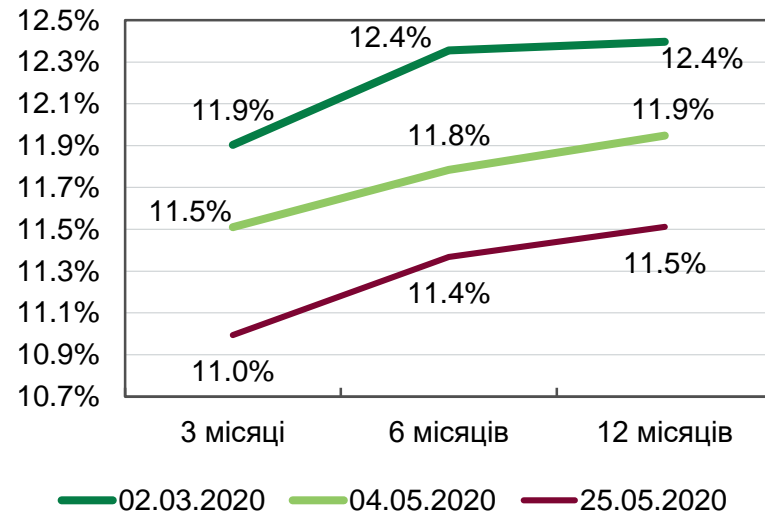
Джерело: НБУ, щоденні дані.

- Вартість гривневих кредитів бізнесу та строкових депозитів фізосіб на найнижчому з початку року рівні.

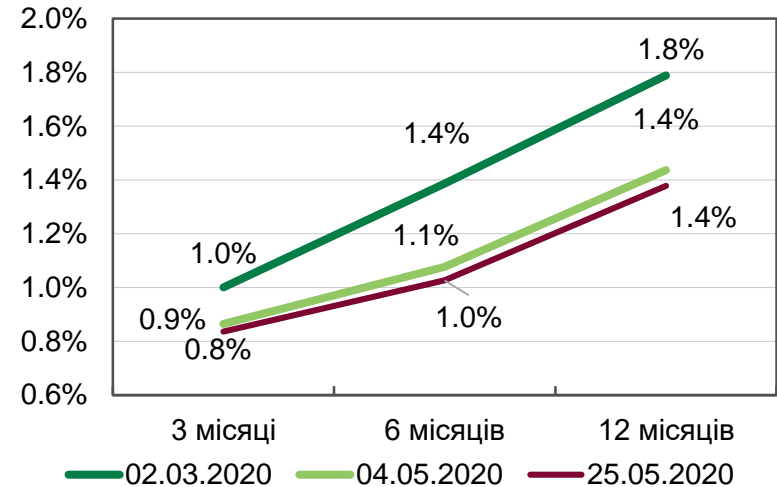
# Нові гривневі депозити продовжують дешевшати

Український індекс ставок за депозитами фізичних осіб, % річних

гривня



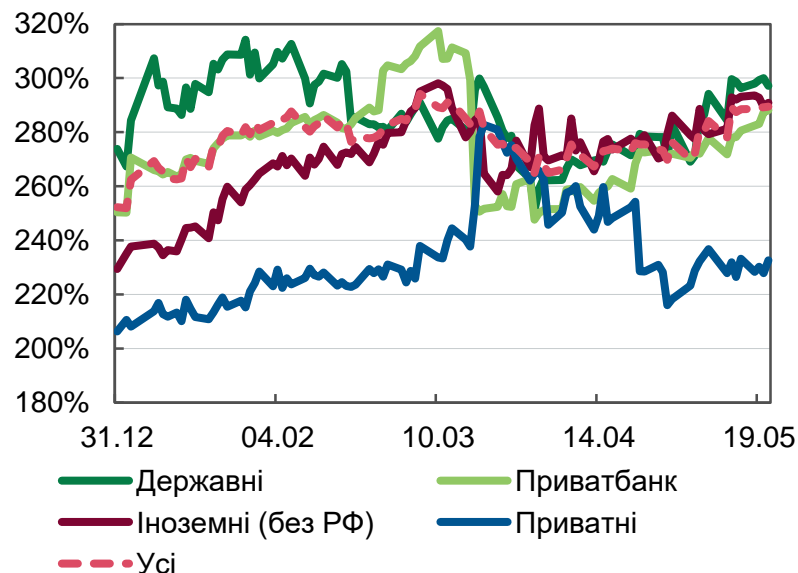
долар США



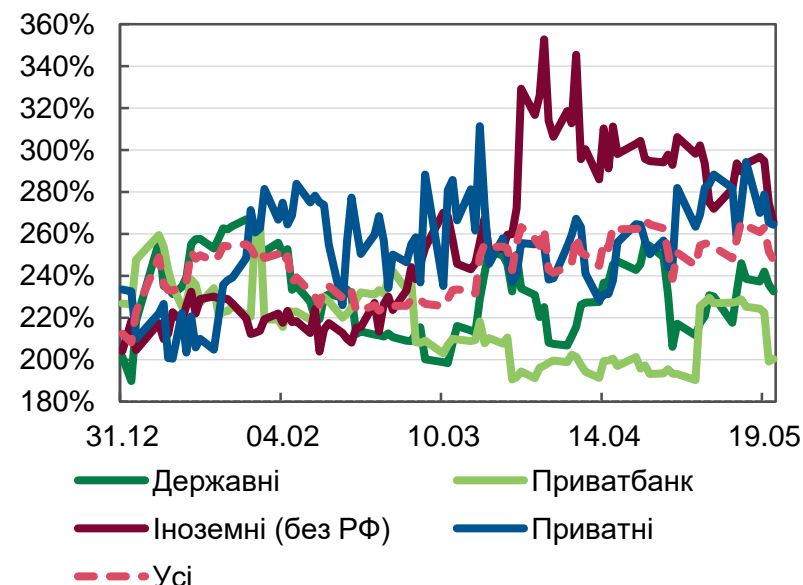
Джерело: "Thomson Reuters", 5-денна ковзна середня.

# LCR значно вищий за норматив

Коефіцієнт покриття ліквідністю (LCR\*) в усіх валютах (щоденні значення)



LCR в іноземній валюті (щоденні значення)



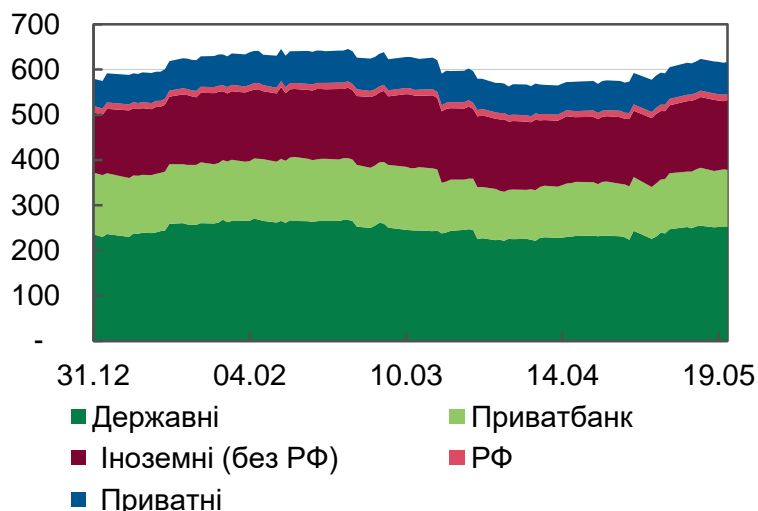
\* LCR розраховано як сума високоякісних ліквідних активів банків групи (сектору), що поділена на суму чистого очікуваного відпливу грошових коштів банків групи (сектору). LCR банків з російським державним капіталом не показаний (>1000%)

Джерело: НБУ.

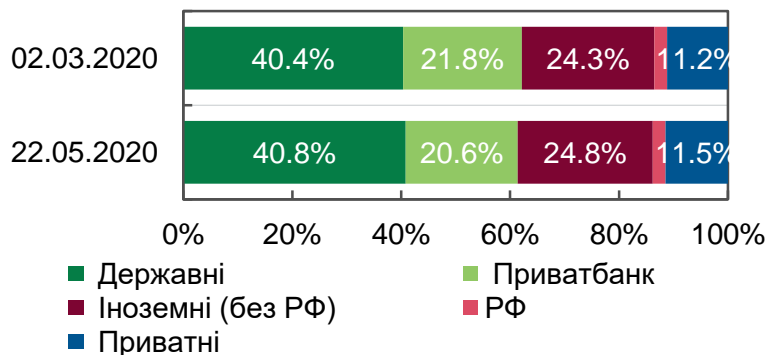
- Протягом звітного тижня LCR зріс в усіх валютах та дещо знизився в іноземній валюті.

# Високоякісні ліквідні активи в усіх валютах практично не змінилися

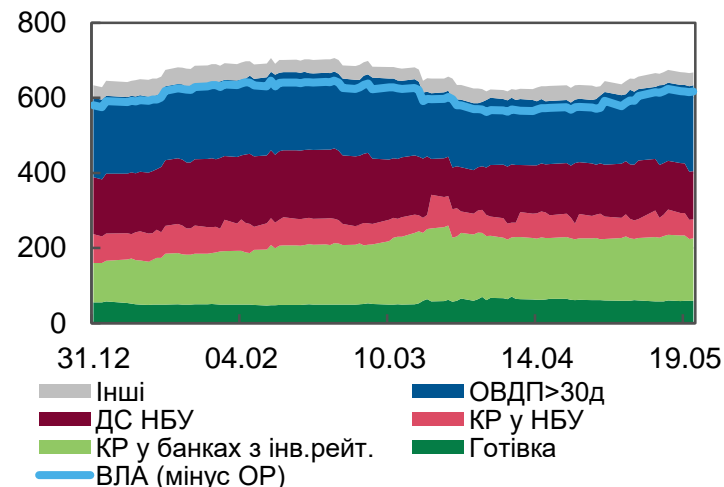
Високоякісні ліквідні активи (ВЛА) в усіх валютах, млрд грн  
За групами банків



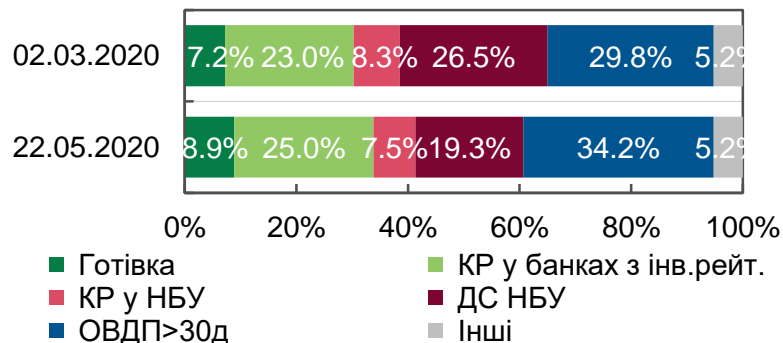
Структура ВЛА в усіх валютах  
За групами банків



За інструментами



За інструментами



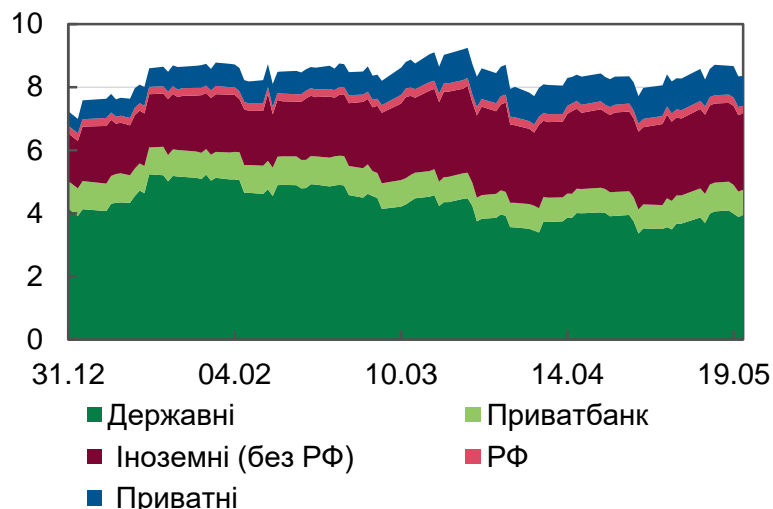
ОР – обов'язкові резерви, КР – кореспондентські рахунки, ДС – депозитні сертифікати.

Джерело: НБУ.

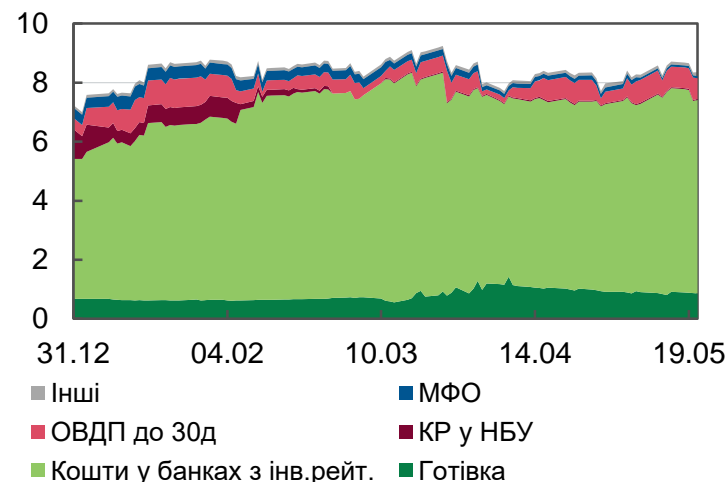
# Обсяг ВЛА в іноземній валюті за тиждень скоротився

Високоякісні ліквідні активи (ВЛА) в іноземній валюті, млрд дол. США

За групами банків

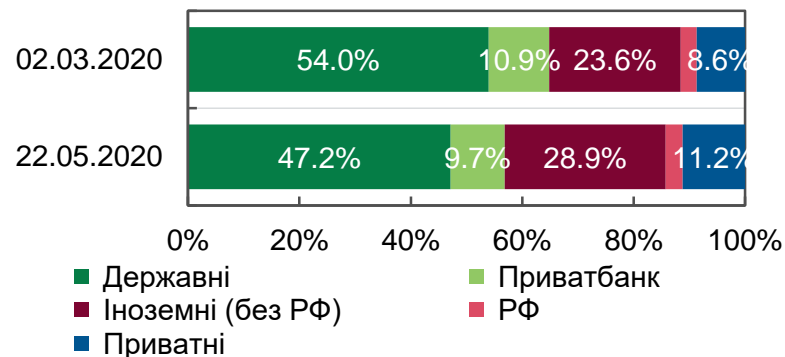


За інструментами

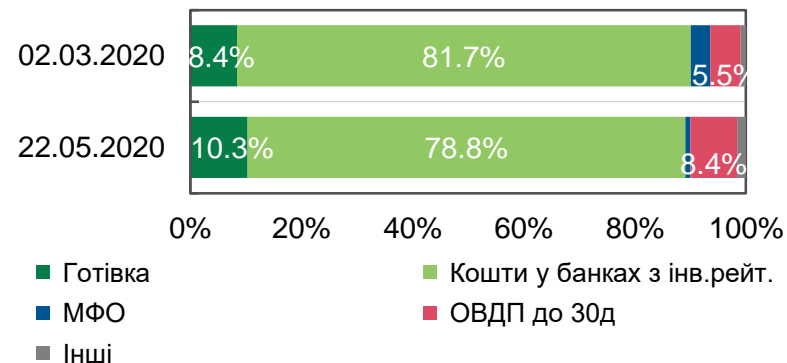


Структура ВЛА в іноземній валюті

За групами банків



За інструментами

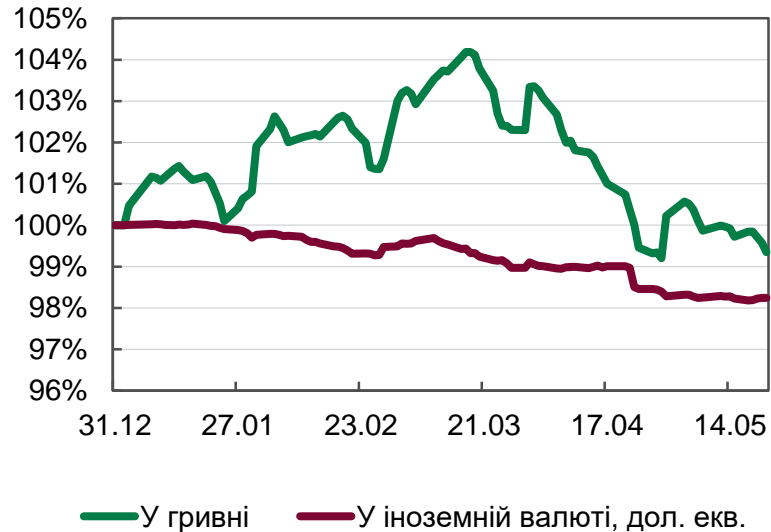


КР – кореспондентські рахунки, МФО – боргові цінні папери міжнародних фінансових організацій/державних органів країн G-7 з рейтингами провідних світових рейтингових агентств не нижче “AA-”/“Аа3” .

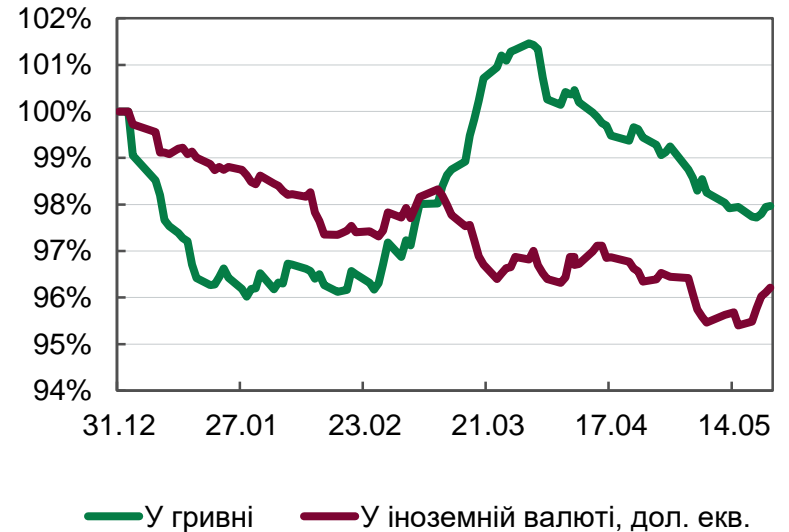
Джерело: НБУ.

# Протягом тижня зросли валютні кредити корпорацій

Валові кредити фізичним особам,  
31.12.2019=100%



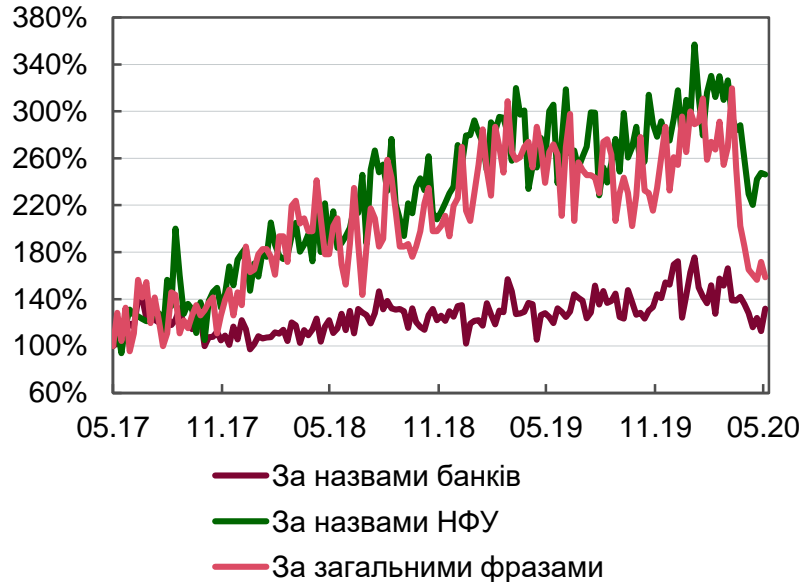
Валові кредити суб'єктам господарювання,  
31.12.2019=100%



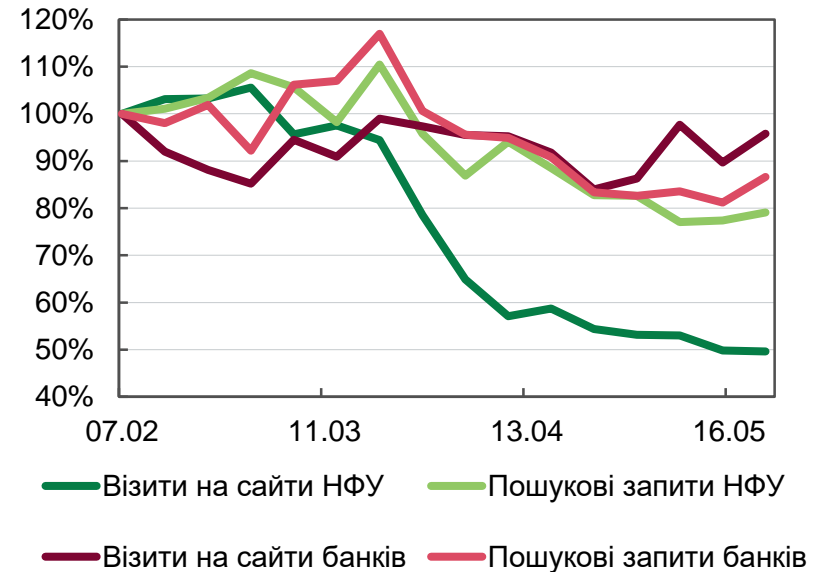
Джерело: НБУ.

# Попит на споживчі кредити поступово відновлюється

Динаміка кількості пошукових запитів в Google, 01.05.2017 = 100%



Динаміка кількості візитів на сайти та пошукових запитів за назвами банків та НФУ, 01.02.2020 = 100%



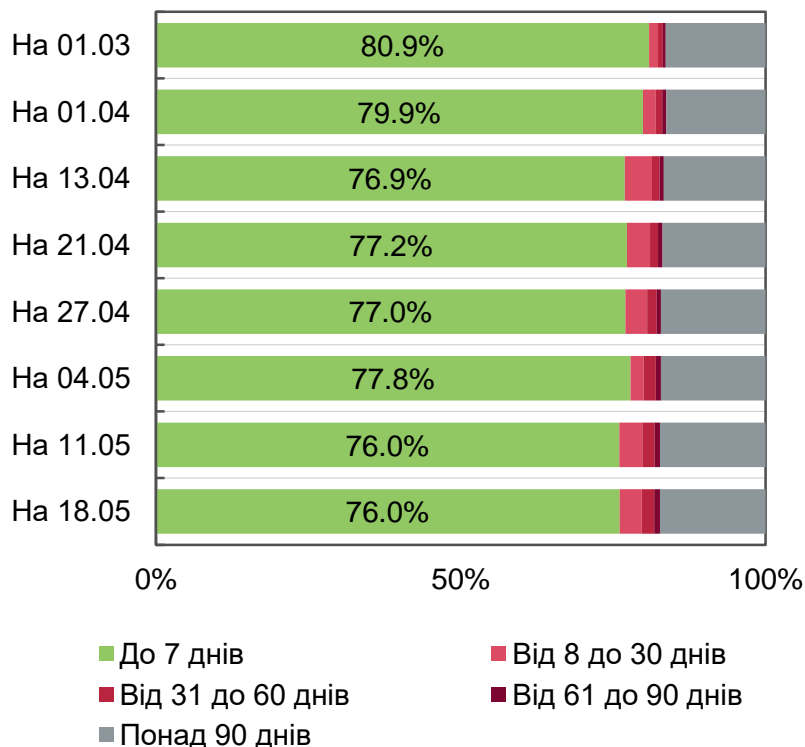
Оцінка проведена для 11 банків з найбільшим портфелем споживчих кредитів (дані Приватбанку використовуються тільки для показника «Пошукові запити банків») та 12 фінансових компаній з найбільшою кількістю візитів на сайт.

Джерело: НБУ, Google trends, SimilarWeb

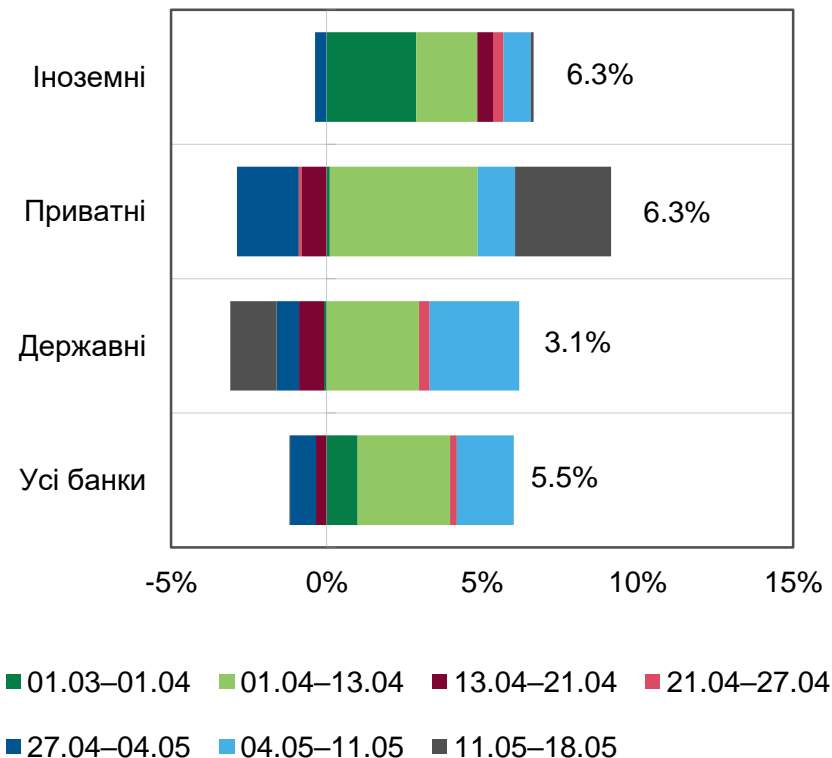
- Кількість візитів на сайти банків повертається на докризовий рівень. Візити на сайти небанківських фінансових установ (НФУ) продовжують падати і зафіксувались на рівні 50% від початку лютого.

# Прострочка за споживчими кредитами зростає у окремих банків

Структура портфеля роздрібних гривневих кредитів за прострочкою\*



Зміна частки прострочених понад 7 днів роздрібних гривневих кредитів до даних на 1 березня 2020 року\*



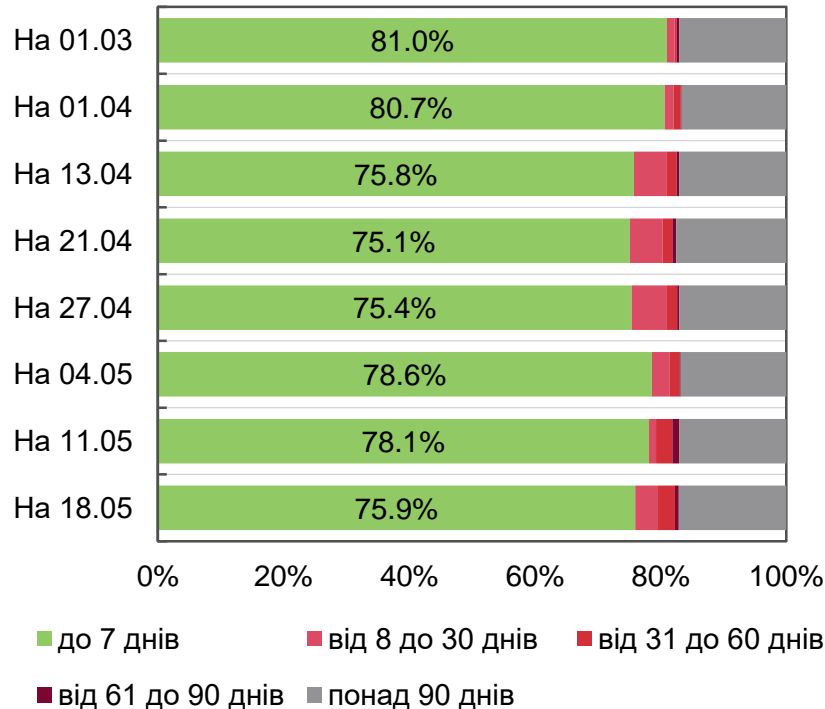
Джерело: дані опитування банків, розрахунки НБУ.

\* Інформація за результатами опитування 22 найбільших банків. Не є елементом обов'язкової статистичної звітності, відображає дані банків. НБУ не гарантує точності інформації, отриманої від банків.

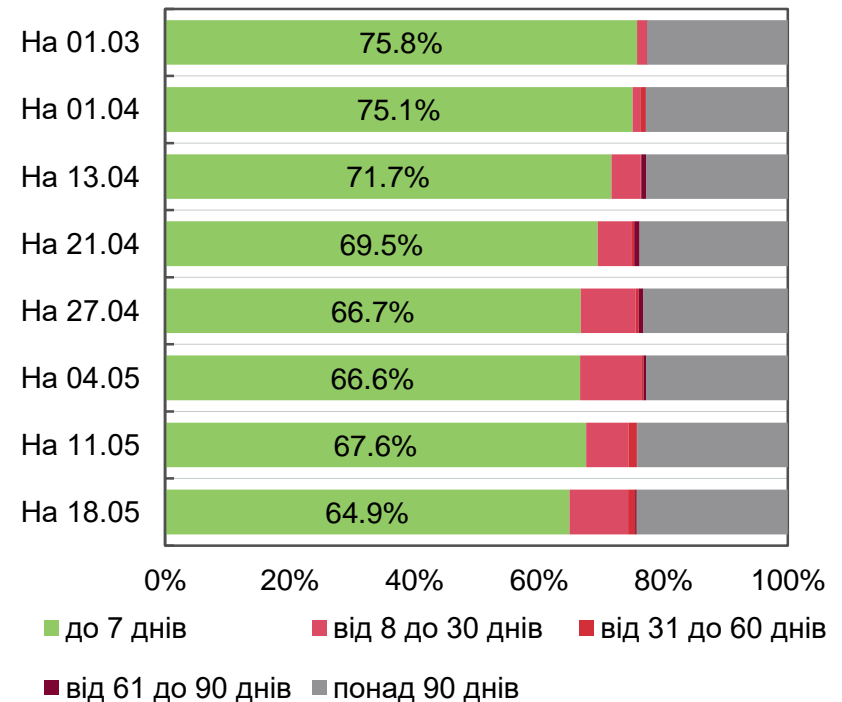


# Помітніше погіршилась якість валютних кредитів МСБ

Структура портфеля гривневих кредитів МСБ за прострочкою\*



Структура портфеля кредитів МСБ в іноземній валюті за прострочкою\*



Джерело: дані опитування банків, розрахунки НБУ.

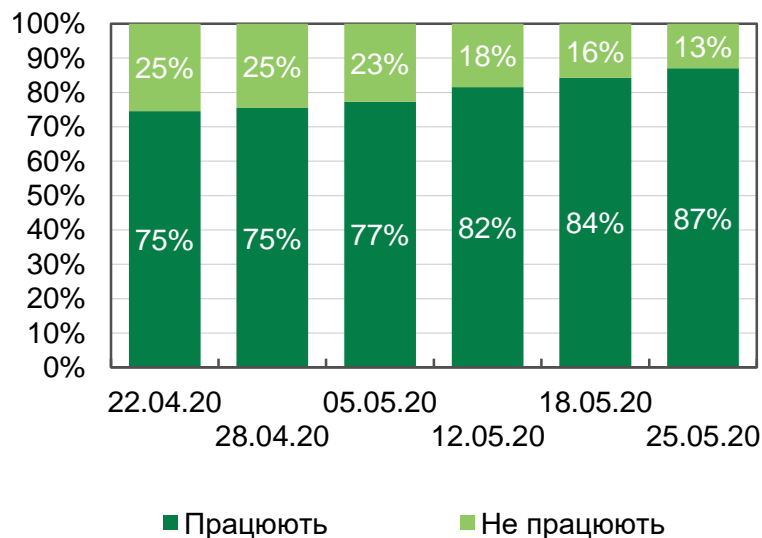
\* Інформація за результатами опитування 20 найбільших банків. Не є елементом обов'язкової статистичної звітності, відображає дані банків. НБУ не гарантує точності інформації, отриманої від банків.

**Порівняно з попереднім оглядом виключено дані Приватбанку та Укрексімбанку.**

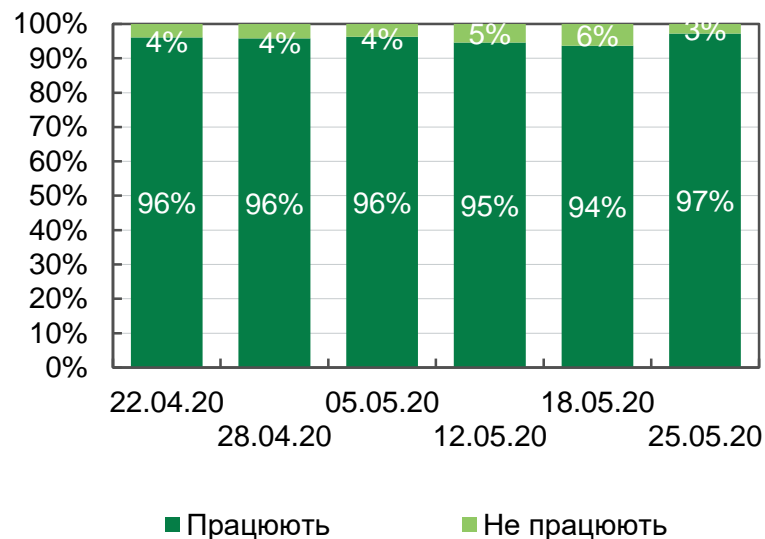
# Робота банківської інфраструктури відновлюється

## Частка непрацюючих об'єктів банківської інфраструктури

### Відділень



### Банкоматів\*



\* Банківські пристрої самообслуговування (банкомати, депозитні банкомати, програмно-технічні комплекси самообслуговування).  
Джерело: Інформація за результатами опитування 17 найбільших банків. Не є елементом обов'язкової статистичної звітності, відображає дані банків. НБУ не гарантує точності інформації, отриманої від банків.

# Заходи, здійснені для пом'якшення наслідків кризи (1)

Ключові проблеми	Що зроблено?
Зростання ризиків погіршення якості активів	<p>Банки запроваджують кредитні канікули та розпочали реструктуризації кредитів позичальникам, що постраждали від обмежень у зв'язку з карантином</p> <p>Банки зберігають збалансовану лімітну політику: за потреби збільшено ліміти користувачам карток та знижено неактивним користувачам</p> <p>НБУ пом'якшив вимоги до оцінки кредитного ризику – кредити, що було реструктуризовано у зв'язку з обмеженнями через карантин, не чинитимуть негативного впливу на капітал банків (зміни до Положення № 351 про оцінку кредитного ризику за активними операціями банків)</p>
Погіршення настроїв клієнтів збільшує ризик відтоку коштів	<p>Банки витримують значний запас високоякісних ліквідних активів та виконують нормативи ліквідності із запасом</p> <p>Всі зобов'язання перед клієнтами виконуються банками в повному обсязі</p> <p>Банки забезпечують безперебійну роботу відділень, банкоматної мережі та систем онлайн платежів</p> <p>НБУ та банки організували доставку готівкової валюти, попит на готівкову валюту задоволено</p>

## Заходи, здійснені для пом'якшення наслідків кризи (2)

Ключові проблеми	Що зроблено?
Ускладнена робота в умовах карантину	<p>Банками організовано гнучкий графік роботи банківських відділень та виконується дезінфекція приміщень</p> <p>Банки провели інформаційну роботу серед клієнтів з популяризації онлайн-платежів</p> <p>Банки зменшили комісії за безготівкові операції</p> <p>НБУ організував процес карантину готівки</p> <p>НБУ призупинив перевірки банків</p> <p>Подовжено строки подання звітності до НБУ</p> <p>Відкладено виконання банками низки вимог НБУ, які потребують присутності працівників банків на робочих місцях, зокрема щодо запровадження частини IT рішень для системи управління ризиками та процесу управління непрацюючими активами, стрес-тестування, оцінка SREP</p> <p>НБУ тимчасово призупинив вимоги щодо оцінки заставного майна</p> <p>Гранична сума операцій для спрощеного валютного нагляду зі 150 тис. грн до 400 тис. грн (в еквіваленті)</p> <p>Оптимізовано порядок переказу коштів роботодавцем на виплату заробітної плати, зокрема на рахунок, який працівник відкрив у банку за власним вибором</p>
Погіршення умов залучення фінансування	<p>Призупинено вимоги накопичення буферів капіталу</p> <p>НБУ рекомендував банкам утриматись від виплати дивідендів, що дозволить зберегти запас капіталу для відновлення кредитування</p> <p>Збільшено частоту операцій та подовжено термін кредитів рефінансування</p> <p>Запроваджено інструмент довгострокового рефінансування</p>