



Національний
банк України

Банки: огляд тижня

3 червня 2020 року



Головне

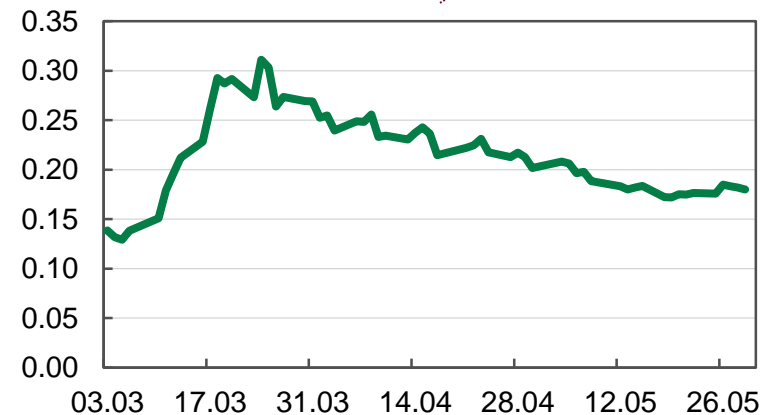
- Індекс фінансового стресу майже не змінився.
- За тиждень, що закінчився 29 травня, гривневі кошти населення в цілому зменшилися на 0.4%, а строкові гривневі депозити зросли на 0.4%. Обсяг валютних коштів зріс на 0.4% у доларовому еквіваленті, строкових валютних депозитів – скоротився на 0.2%.
- Темпи відпливу валютних коштів та строкових гривневих депозитів помірніші порівняно із кризами 2008 та 2014 років.
- У травні вартість нових гривневих строкових депозитів населення знизилася на 0.6 в.п., а гривневих кредитів корпораціям – на 0.2 в.п.
- Коефіцієнт покриття ліквідністю (LCR) продовжує суттєво перевищувати норматив.
- Поступове послаблення карантинних обмежень дозволило банкам збільшити частку працюючих відділень до 89%.

Індекс фінансового стресу практично не змінився



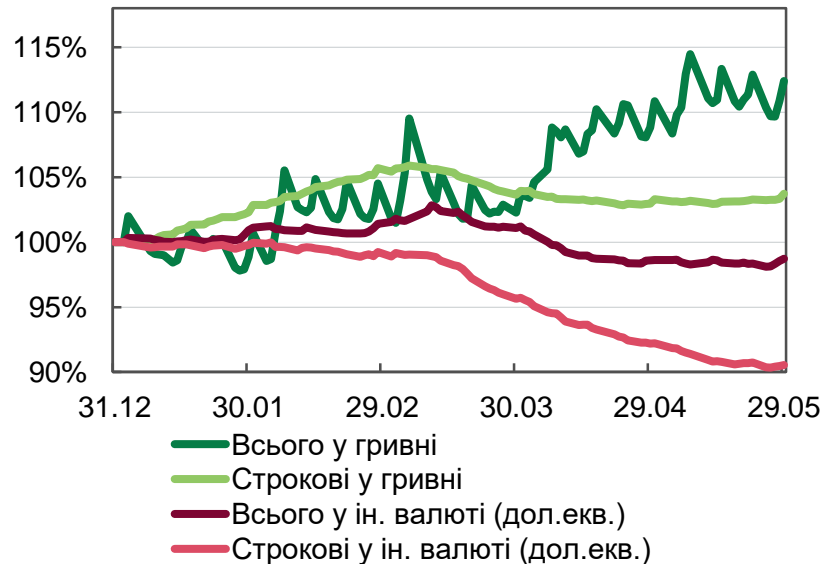
Джерело: НБУ.

- Банківський субіндекс дещо підвищився, в той час як корпоративний субіндекс знизився.

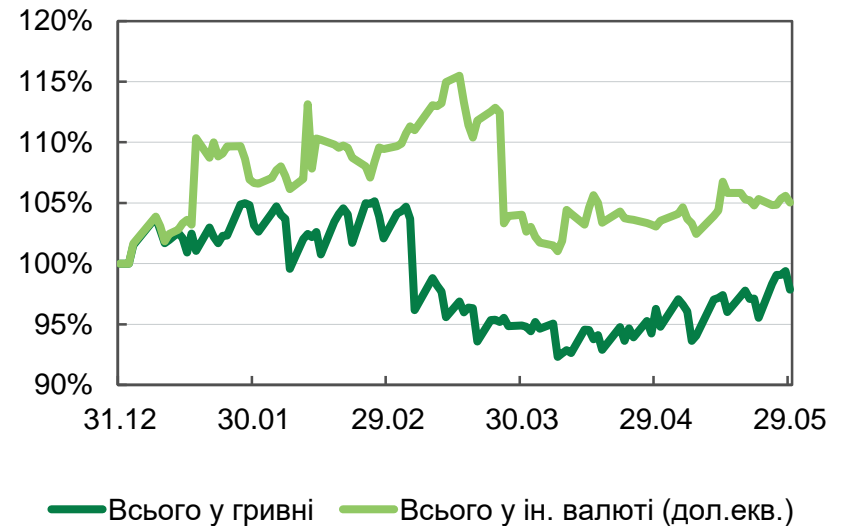


У травні зросли гривневі кошти населення та бізнесу

Кошти фізичних осіб, 31.12.2019=100%



Кошти суб'єктів господарювання, 31.12.2019=100%

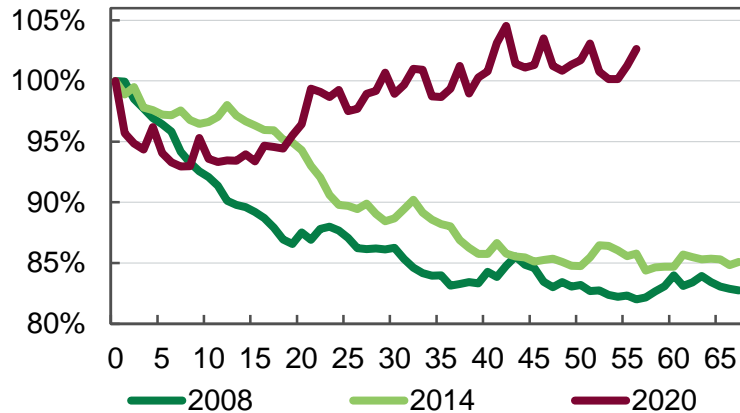


Джерело: НБУ, щоденні дані, кошти фізичних осіб включають ощадні сертифікати.

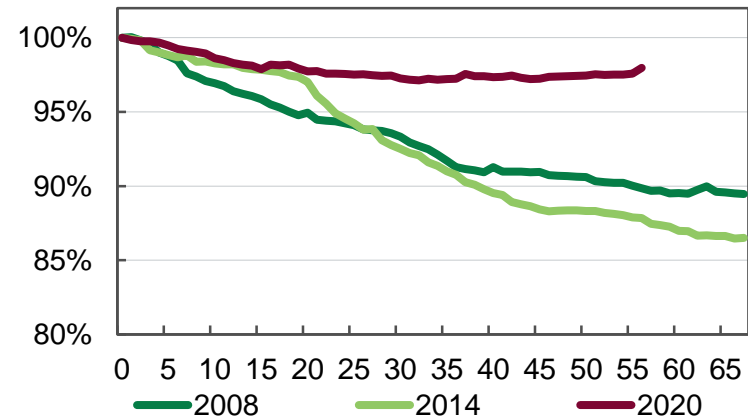
- Протягом тижня, що закінчився 29 травня валютні кошти населення зросли на 0.4% у доларовому еквіваленті, гривневі скоротилися на 0.4%.

Відновлюються валютні та гривневі строкові кошти населення

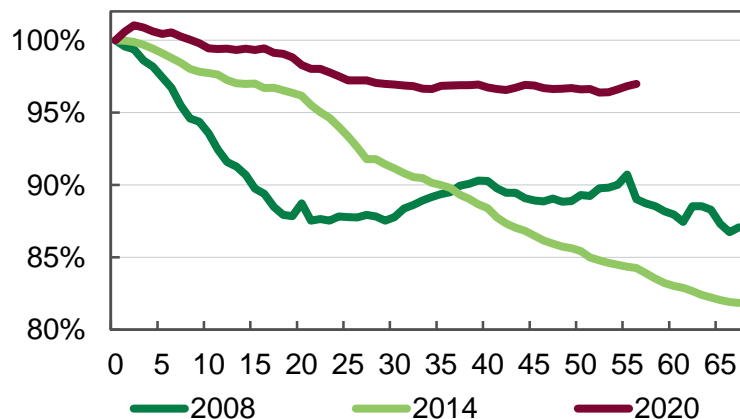
Гривневі кошти фізосіб, останній день перед відпливом коштів*=100% (у банках, платоспроможних на 01.04.20)
Усі кошти



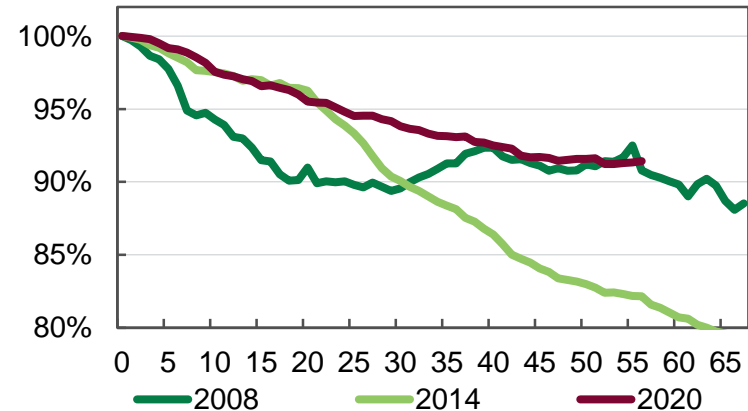
Строкові депозити та ощадні сертифікати



Валютні кошти фізосіб, останній день перед відпливом коштів*=100% (у банках, платоспроможних на 01.04.20)
Усі кошти



Строкові депозити та ощадні сертифікати

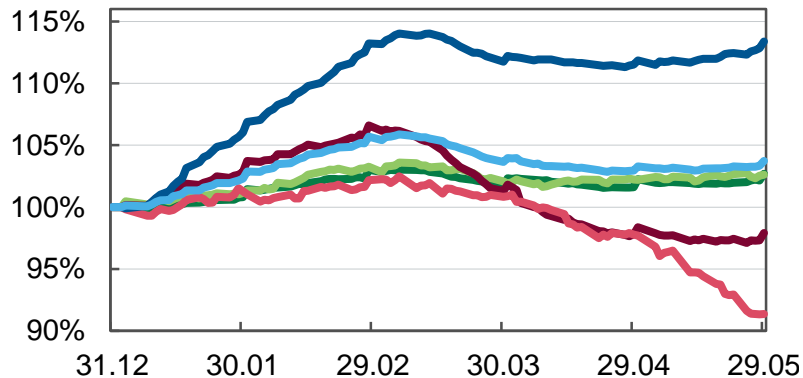


* пікові значення гривневих коштів за кризами: 2008: 03.10.08; 2014: 23.01.14; 2020: 10.03.20. На осі X – кількість робочих днів.

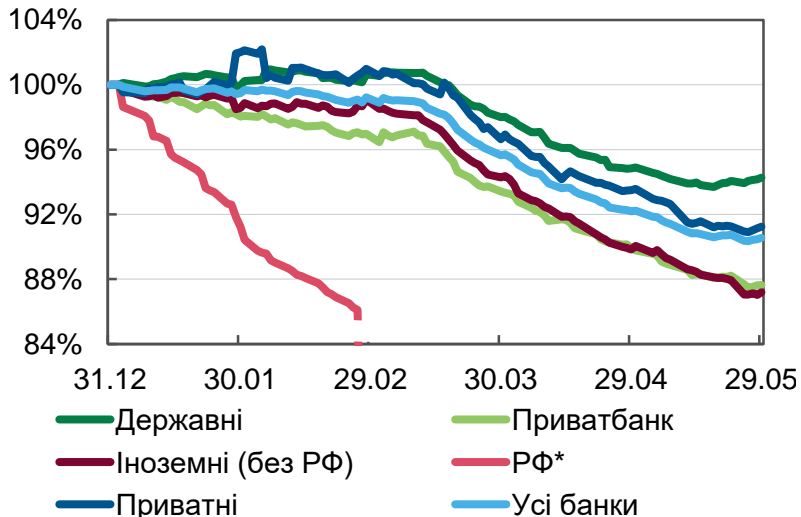
Джерело: НБУ, щоденні дані, кошти фізичних осіб включають ощадні сертифікати.

Гривневі строкові кошти зростали в усіх групах банків, крім банків РФ

Строкові гривневі депозити та ощадні сертифікати фізичних осіб за групами банків, 31.12.2019=100%



Строкові валютні депозити та ощадні сертифікати фізичних осіб за групами банків (у доларовому еквіваленті), 31.12.2019=100%



*Строкові валютні депозити у банках з російським державним капіталом скоротилися від початку року на 47%.
Джерело: НБУ, щоденні дані.

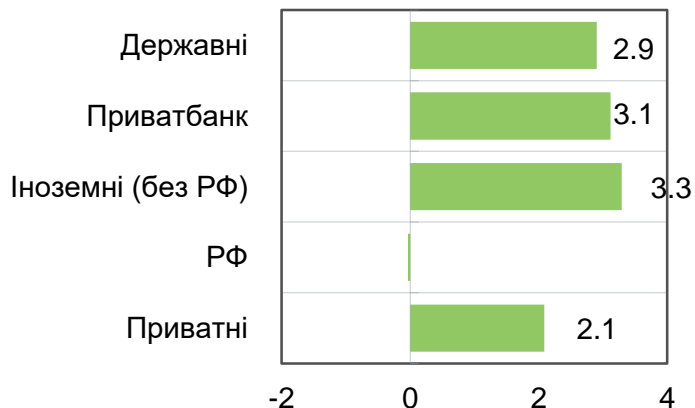
Зміна коштів

| | Зміна за попередній тиждень 18.05 - 22.05 | | Зміна за звітний тиждень 25.05 - 29.05 | |
|--|--|-------|---|-------|
| | млрд грн | % | млрд грн | % |
| Гривневі кошти фізосіб | -1.5 | -0.4% | -1.5 | -0.4% |
| з них строкові депозити та ощадні сертифікати | 0.3 | 0.2% | 0.7 | 0.4% |
| Гривневі кошти суб'єктів господарювання | -1.6 | -0.5% | 7.6 | 2.4% |
| | млн дол. США | % | млн дол. США | % |
| Валютні кошти фізосіб (у дол. екв.) | -8.0 | -0.1% | 37.3 | 0.4% |
| з них строкові депозити та ощадні сертифікати | -2.3 | 0.0% | -14.0 | -0.2% |
| Валютні кошти суб'єктів господарювання (у дол. екв.) | -41.4 | -0.5% | -21.9 | -0.3% |

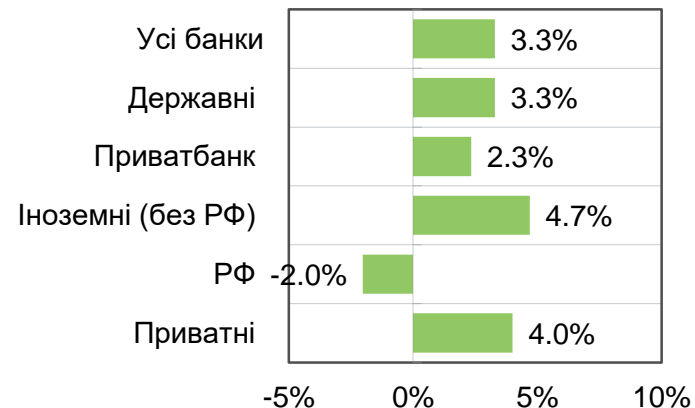
Зміна гривневих коштів населення з 29.04.2020 до 29.05.2020

Гривневі кошти фізичних осіб

зміна, млрд грн

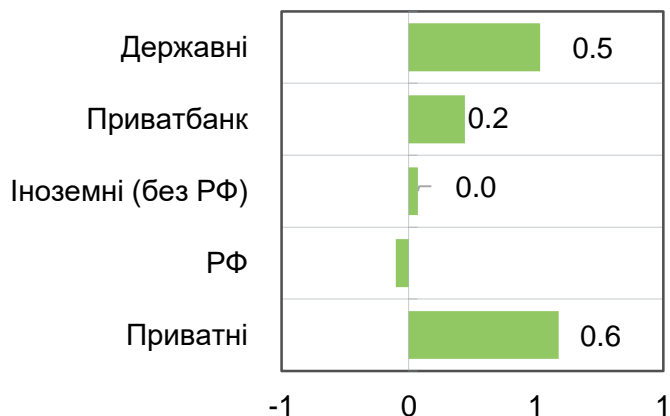


зміна, %

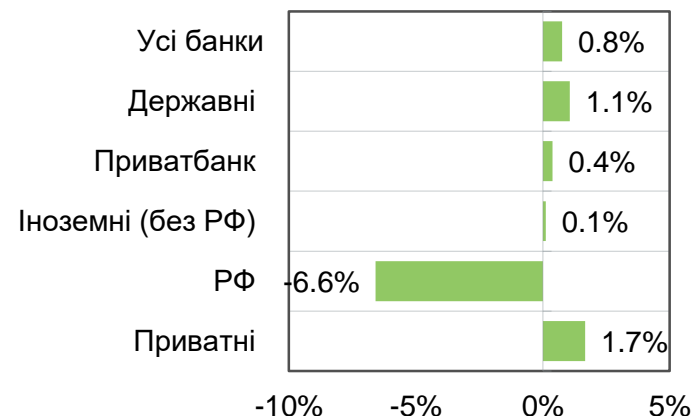


Строкові гривневі депозити та ощадні сертифікати фізичних осіб

зміна, млрд грн



зміна, %

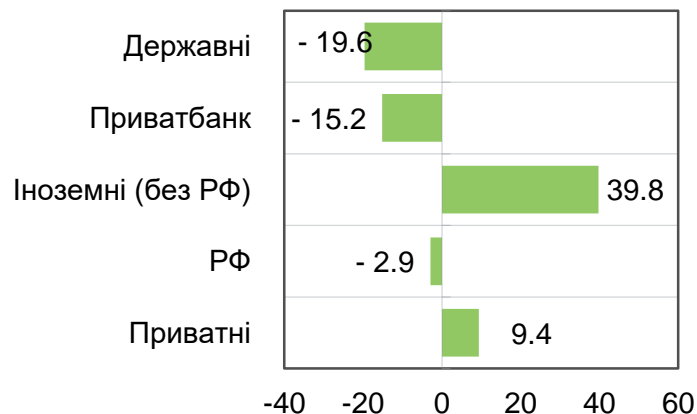


Джерело: НБУ, щоденні дані, кошти фізичних осіб включають ощадні сертифікати.

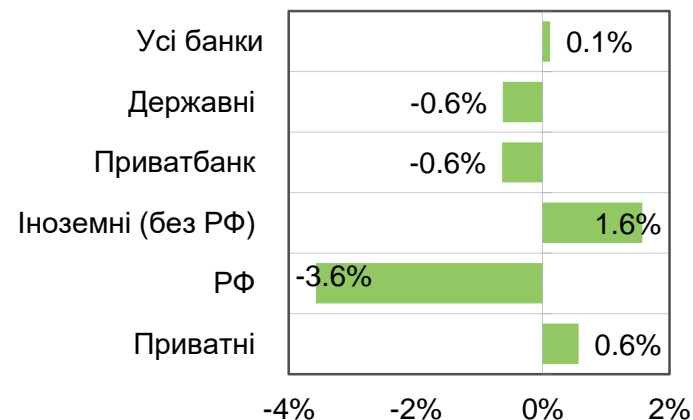
Зміна валютних коштів населення з 29.04.2020 до 29.05.2020

Валютні кошти фізичних осіб (дол. екв.)

зміна, млн дол. США

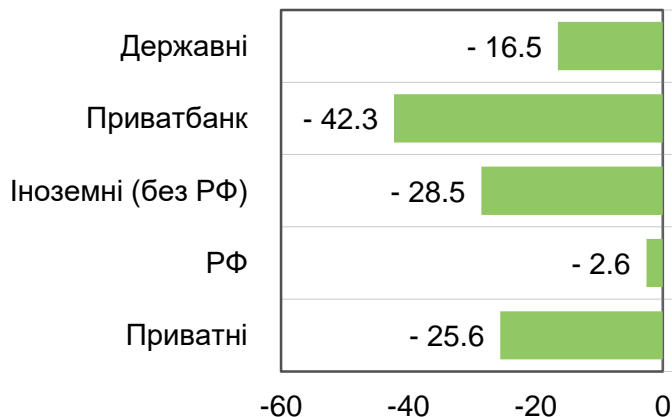


зміна, %

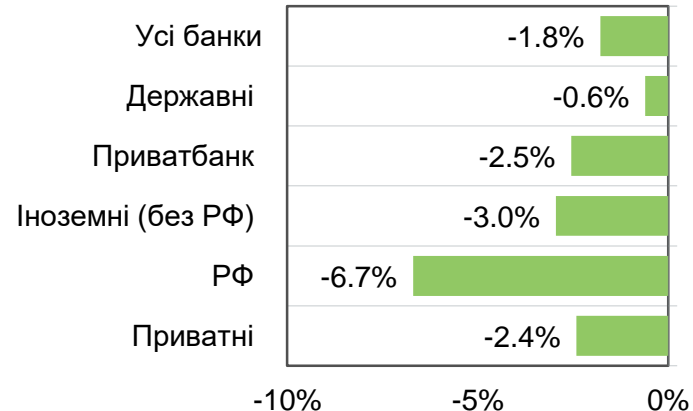


Строкові валютні депозити та ощадні сертифікати фізичних осіб (дол. екв.)

зміна, млн дол. США



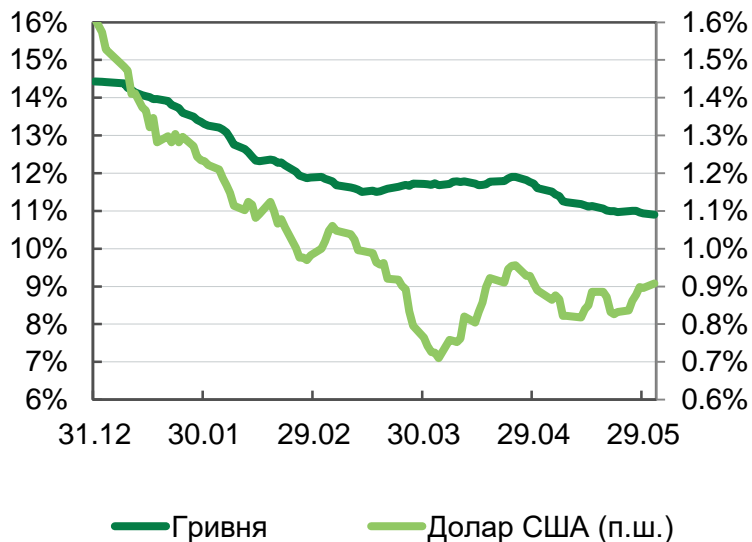
зміна, %



Джерело: НБУ, щоденні дані, кошти фізичних осіб включають ощадні сертифікати.

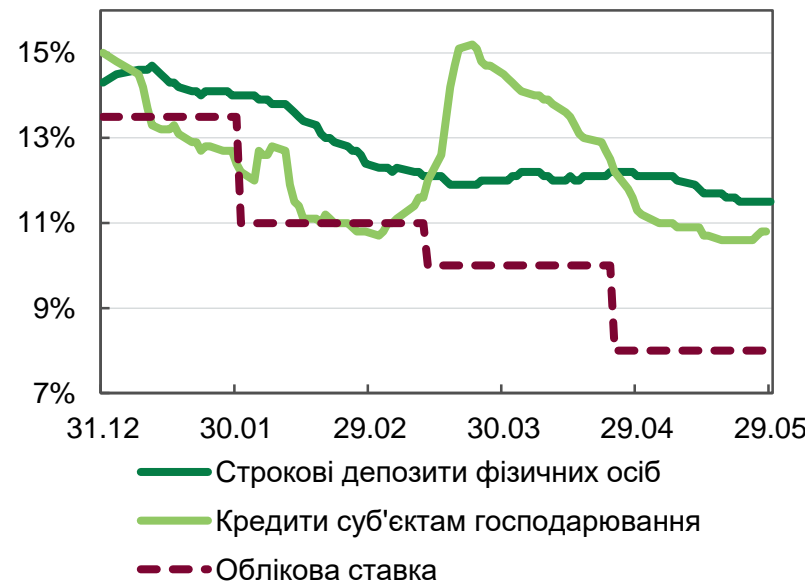
Вартість нових гривневих депозитів знизилася

Український індекс ставок за 3-місячними депозитами фізичних осіб, % річних



Джерело: "Thomson Reuters", 5-денна ковзна середня.

Вартість нових строкових депозитів фізосіб, кредитів суб'єктам господарювання у гривні та облікова ставка НБУ, % річних



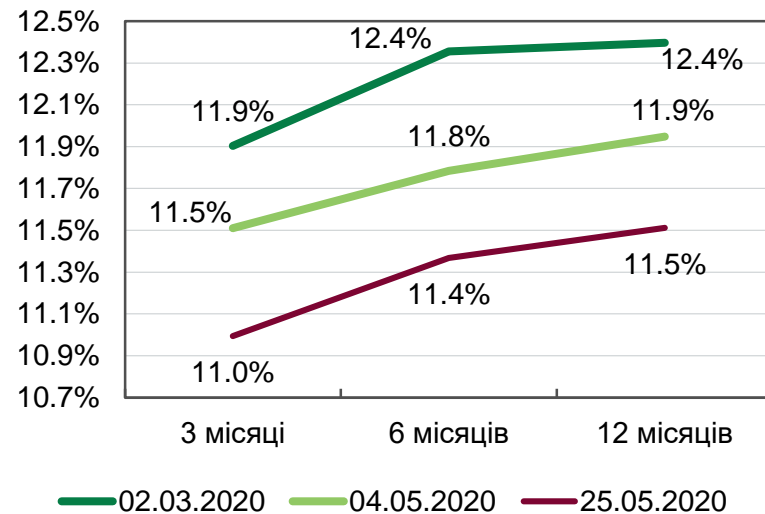
Джерело: НБУ, щоденні дані, 5-денна ковзна середня.

- У травні вартість нових гривневих строкових депозитів населення знизилася на 0.6 в.п., а гривневих кредитів корпораціям – на 0.2 в.п.

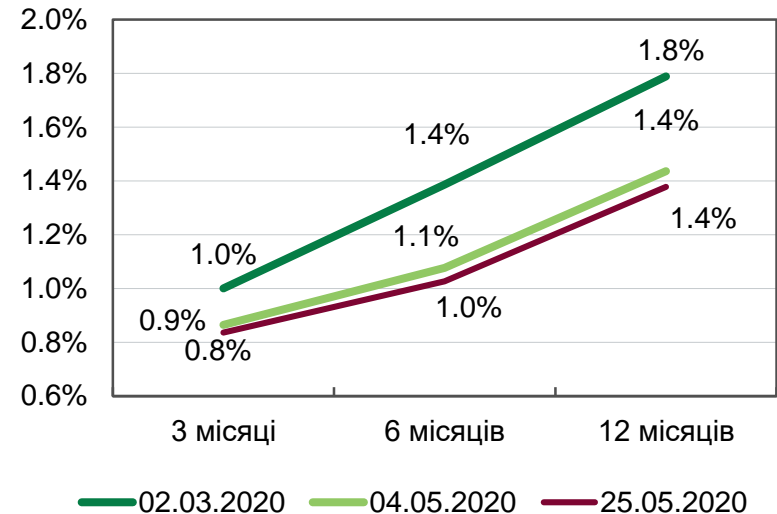
Нові гривневі депозити продовжують дешевшати

Український індекс ставок за депозитами фізичних осіб, % річних

гривня



долар США

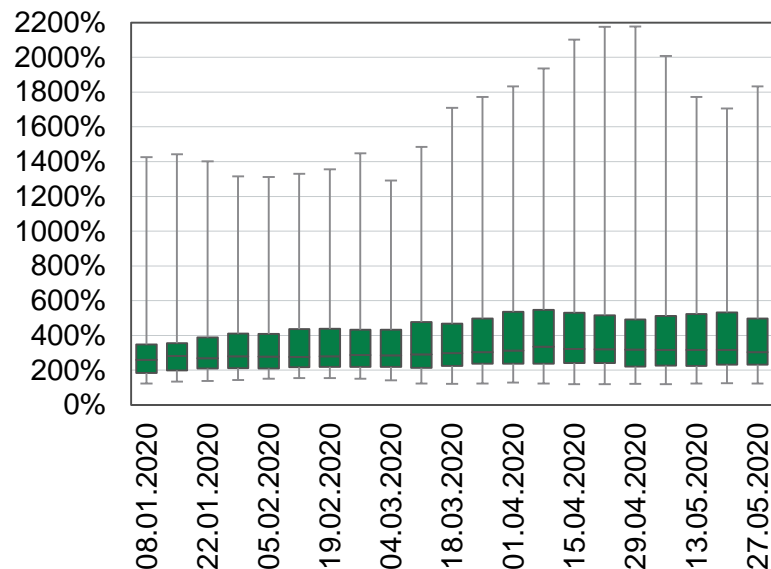


Джерело: "Thomson Reuters", 5-денна ковзна середня.

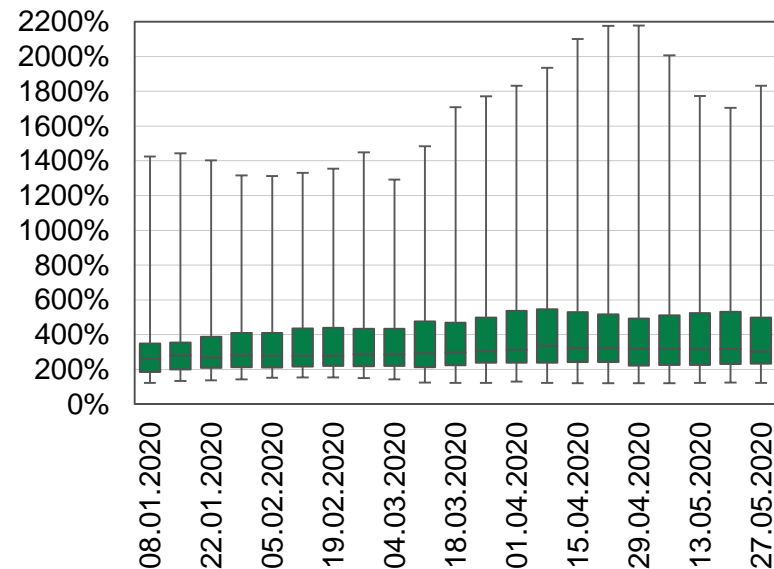
- Протягом травня зросла різниця у вартості гривневих депозитів за строками.

LCR значно вищий за норматив

Коефіцієнт покриття ліквідністю (LCR) в усіх валютах* (фактичне середньоарифметичне значення)



LCR в іноземній валюті (фактичне середньоарифметичне значення)



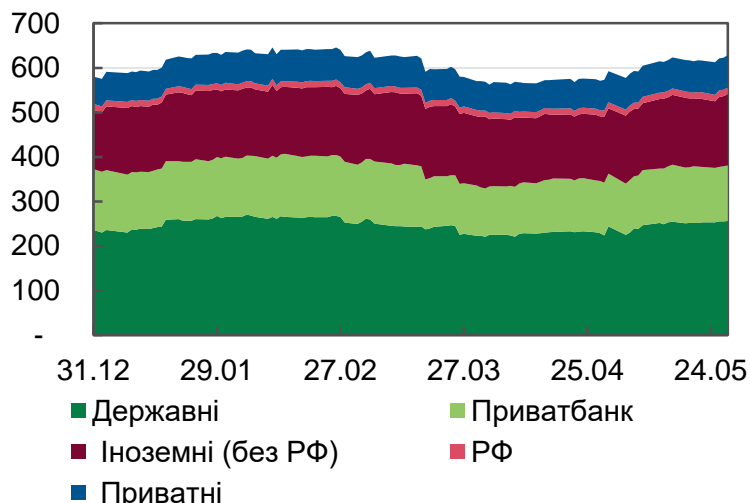
* Верхня та нижня грані прямокутника відповідають першому та третьому квантилю розподілу показника за банками на визначену дату. Лінія, розташована всередині прямокутника – медіані. Верхні та нижні точки, розташовані поза прямокутником, відображають 5-й та 95-персентилі.

Джерело: НБУ.

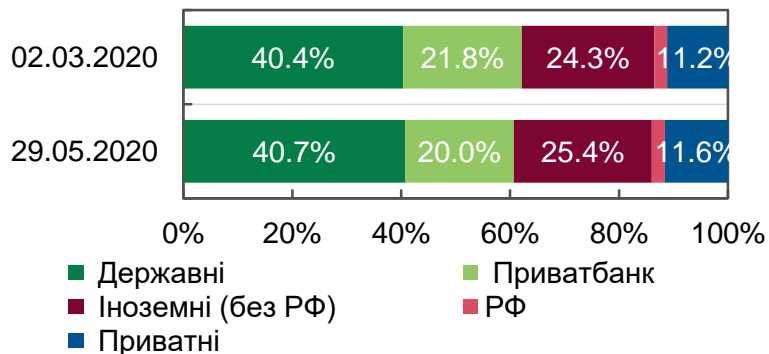
- Протягом звітної тижня медіанне значення LCR дещо знизилося, але було утричі вищим за нормативне значення.

Високоякісні ліквідні активи в усіх валютах за тиждень зросли

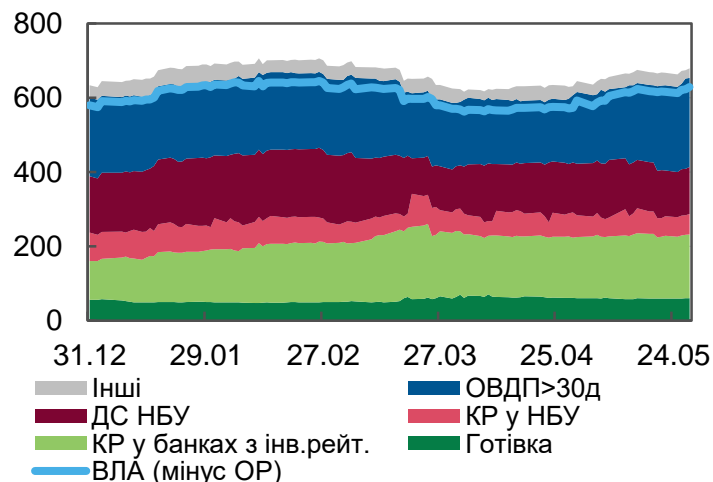
Високоякісні ліквідні активи (ВЛА) в усіх валютах, млрд грн
За групами банків



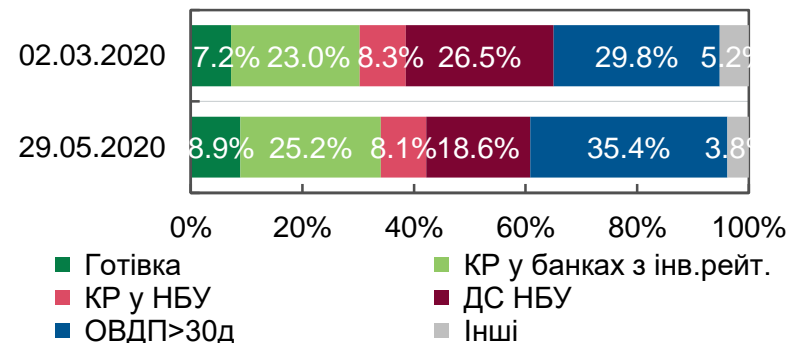
Структура ВЛА в усіх валютах
За групами банків



За інструментами



За інструментами

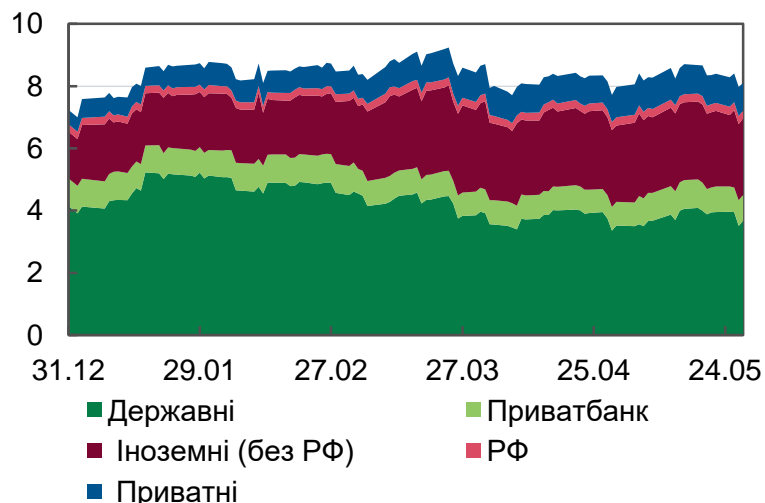


ОР – обов'язкові резерви, КР – кореспондентські рахунки, ДС – депозитні сертифікати.
Джерело: НБУ.

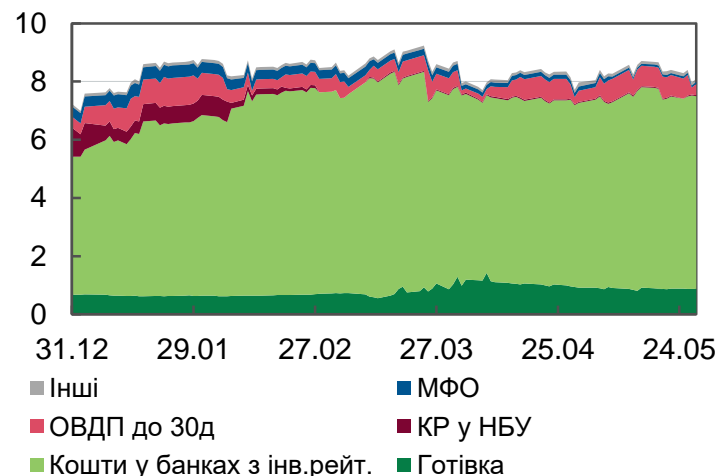
Обсяг ВЛА в іноземній валюті за тиждень скоротився

Високоякісні ліквідні активи (ВЛА) в іноземній валюті, млрд дол. США

За групами банків

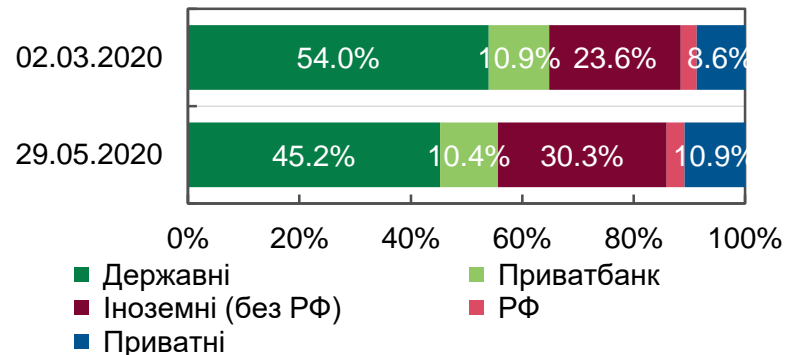


За інструментами

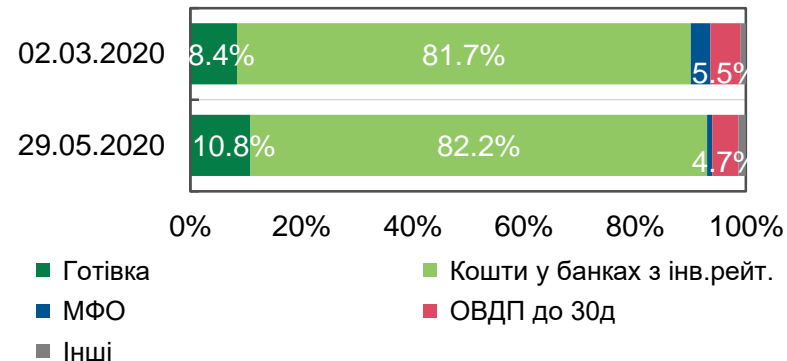


Структура ВЛА в іноземній валюті

За групами банків



За інструментами

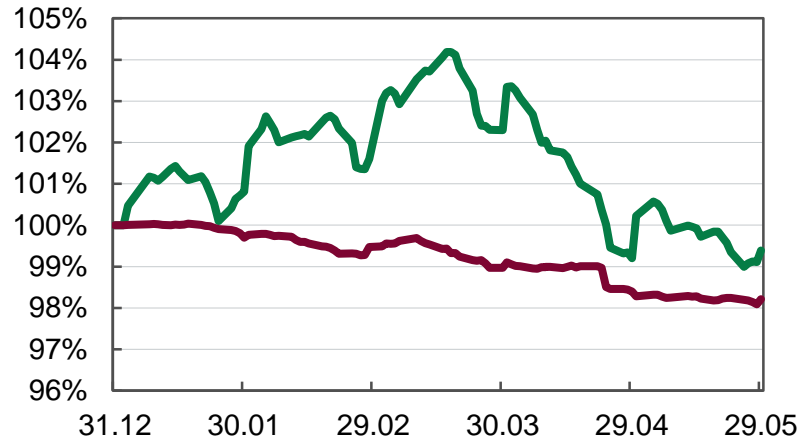


КР – кореспондентські рахунки, МФО – боргові цінні папери міжнародних фінансових організацій/державних органів країн G-7 з рейтингами провідних світових рейтингових агентств не нижче “AA-”/“Аа3” .

Джерело: НБУ.

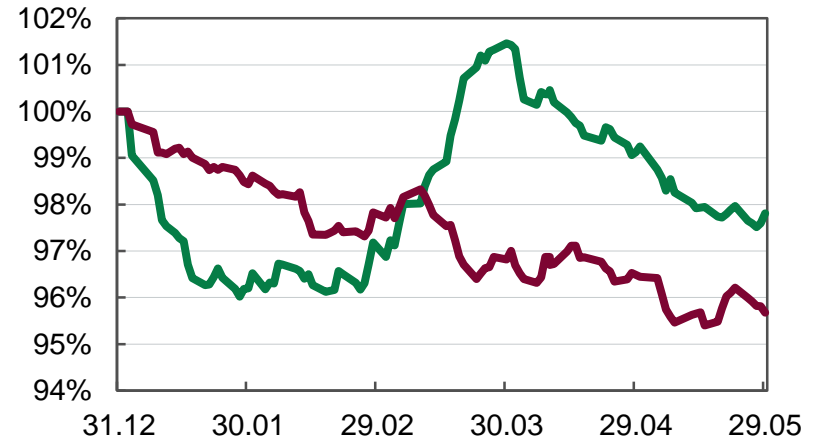
Протягом тижня зросли гривневі кредити фізичним особам

Валові кредити фізичним особам,
31.12.2019=100%



— У гривні — У іноземній валюті, дол. екв.

Валові кредити суб'єктам господарювання,
31.12.2019=100%

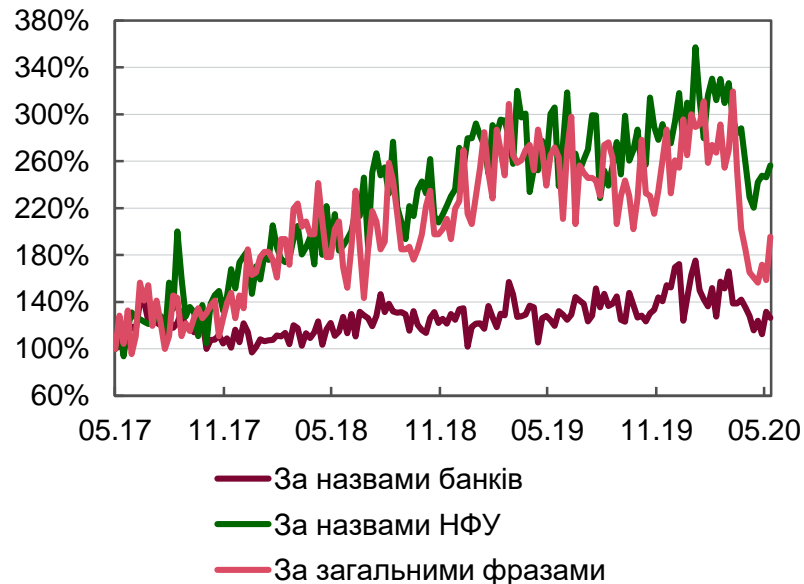


— У гривні — У іноземній валюті, дол. екв.

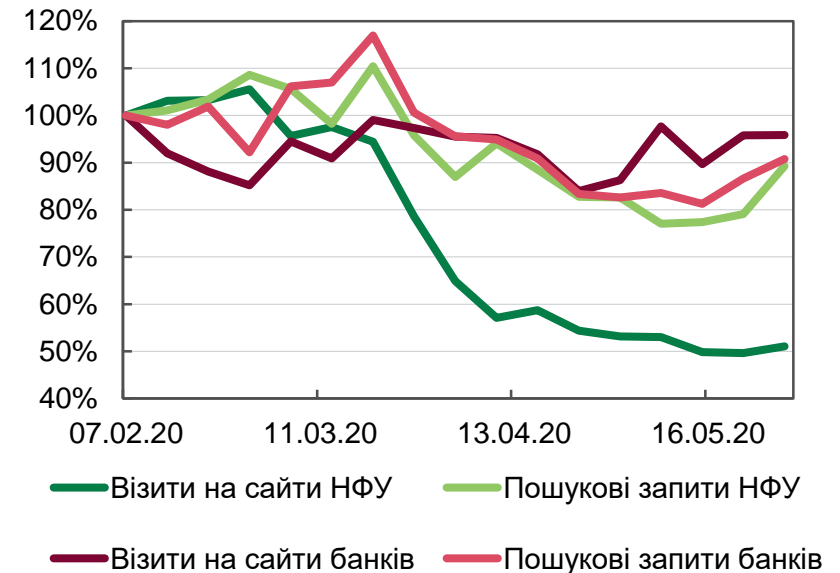
Джерело: НБУ.

Попит на споживчі кредити поступово відновлюється

Динаміка кількості пошукових запитів в Google, 01.05.2017 = 100%



Динаміка кількості візитів на сайти та пошукових запитів за назвами банків та НФУ, 01.02.2020 = 100%



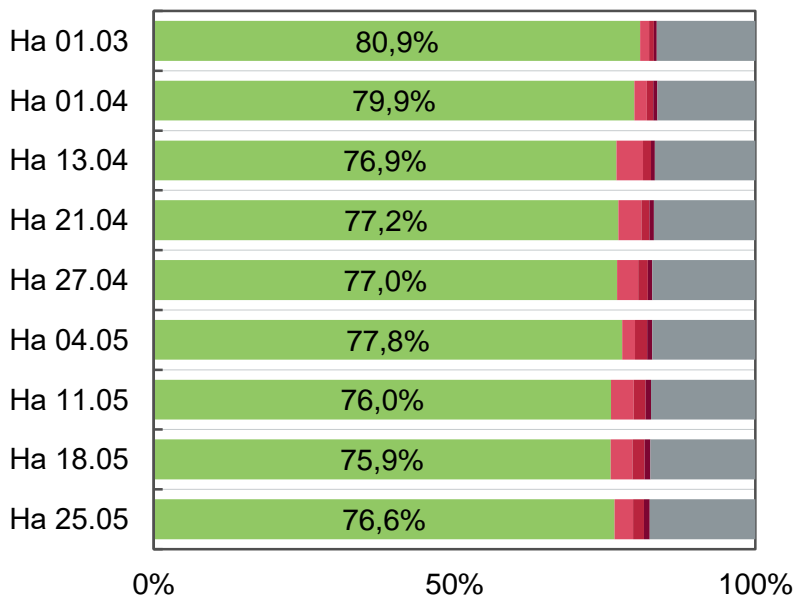
Оцінка проведена для 11 банків з найбільшим портфелем споживчих кредитів (дані Приватбанку використовуються тільки для показника «Пошукові запити банків») та 12 фінансових компаній з найбільшою кількістю візитів на сайт.

Джерело: НБУ, Google trends, SimilarWeb

- Кількість візитів на сайти небанківських фінустанов (НФУ) після тривалого падіння починає збільшуватись.

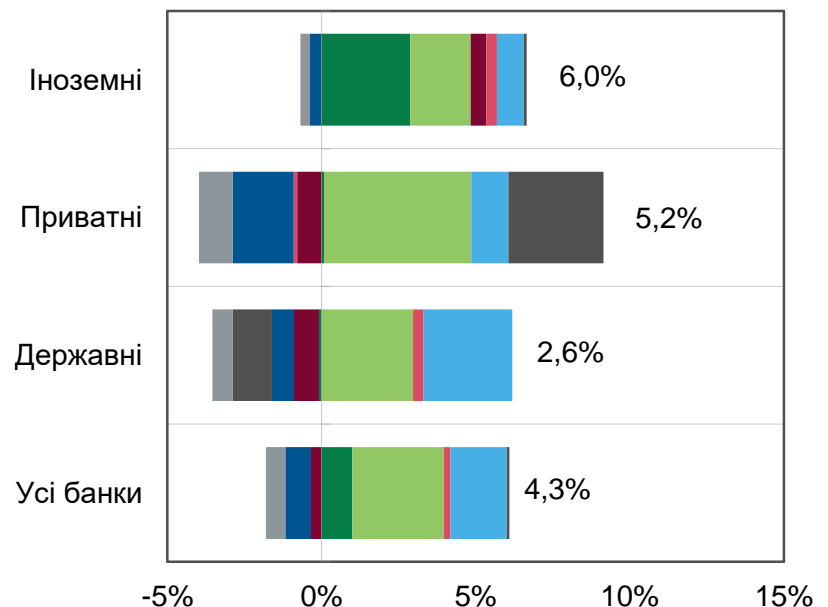
Прострочка за споживчими кредитами зростає у окремих банків

Структура портфеля роздрібних гривневих кредитів за прострочкою*



■ До 7 днів
■ Від 8 до 30 днів
■ Від 31 до 60 днів
■ Від 61 до 90 днів
■ Понад 90 днів

Зміна частки прострочених понад 7 днів роздрібних гривневих кредитів до даних на 1 березня 2020 року*



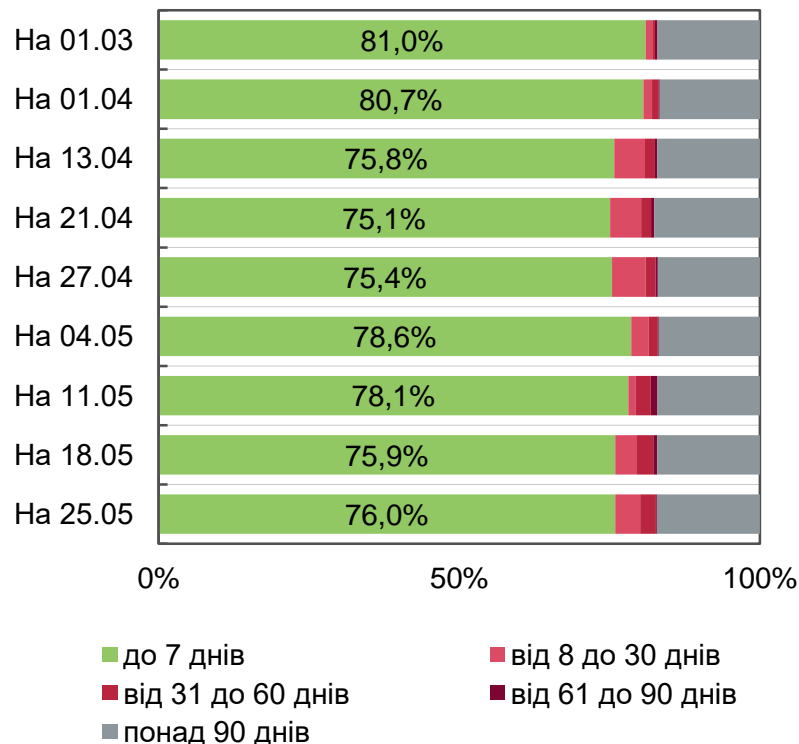
■ 01.03–01.04 ■ 01.04–13.04 ■ 13.04–21.04 ■ 21.04–27.04
■ 27.04–04.05 ■ 04.05–11.05 ■ 11.05–18.05 ■ 18.05–25.05

Джерело: дані опитування банків, розрахунки НБУ.

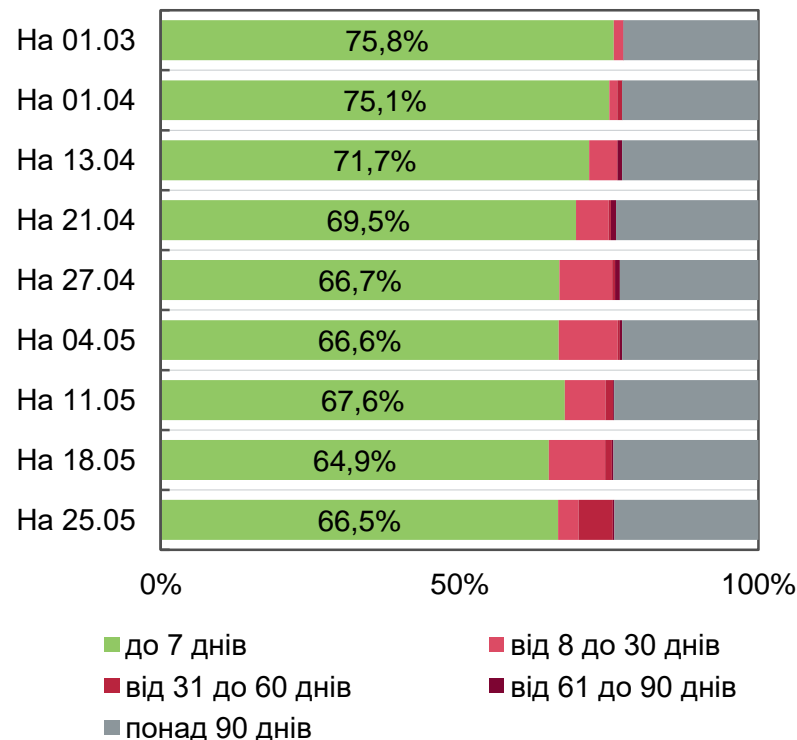
* Інформація за результатами опитування 22 найбільших банків. Не є елементом обов'язкової статистичної звітності, відображає дані банків. НБУ не гарантує точності інформації, отриманої від банків.

Якість валютних кредитів МСБ децю покращилася

Структура портфеля гривневих кредитів МСБ за прострочкою*



Структура портфеля кредитів МСБ в іноземній валюті за прострочкою*



Джерело: дані опитування банків, розрахунки НБУ.

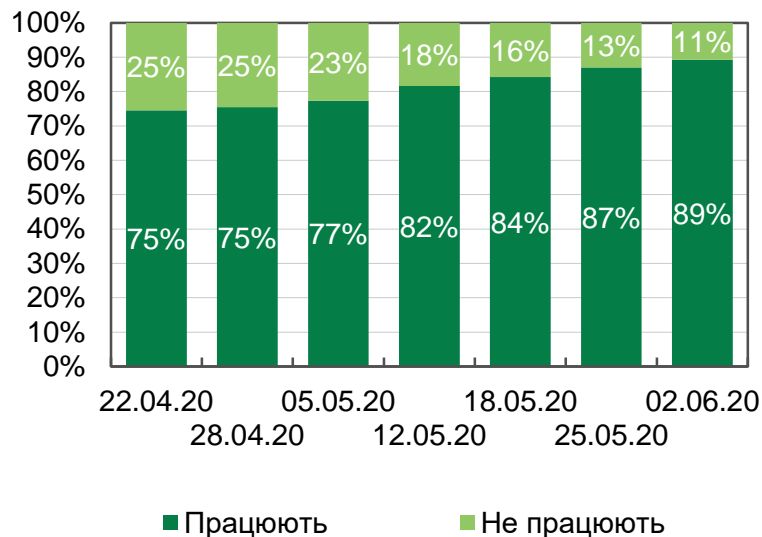
* Інформація за результатами опитування 20 найбільших банків. Не є елементом обов'язкової статистичної звітності, відображає дані банків. НБУ не гарантує точності інформації, отриманої від банків.

Порівняно з попереднім оглядом виключено дані Приватбанку та Укрексімбанку.

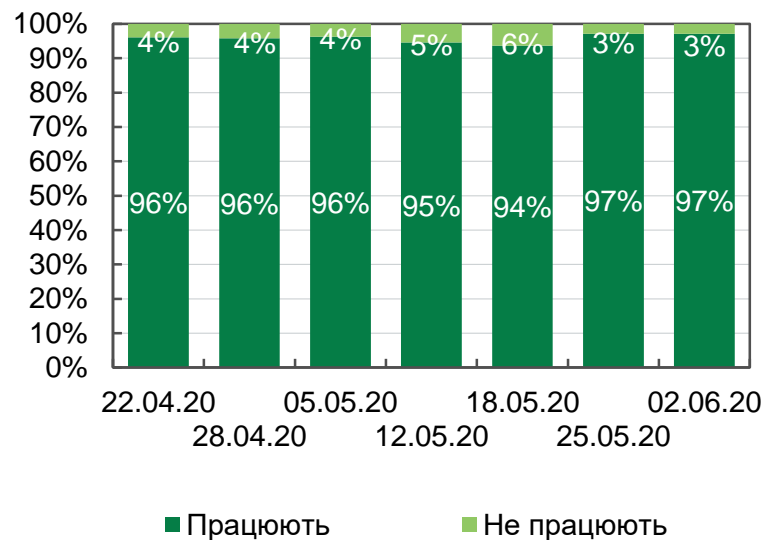
Робота банківської інфраструктури відновлюється

Частка непрацюючих об'єктів банківської інфраструктури

Відділень



Банкоматів*



* Банківські пристрої самообслуговування (банкомати, депозитні банкомати, програмно-технічні комплекси самообслуговування).
Джерело: Інформація за результатами опитування 17 найбільших банків. Не є елементом обов'язкової статистичної звітності, відображає дані банків. НБУ не гарантує точності інформації, отриманої від банків.

Заходи, здійснені для пом'якшення наслідків кризи (1)

| Ключові проблеми | Що зроблено? |
|--|---|
| Зростання ризиків погіршення якості активів | <p>Банки запроваджують кредитні канікули та розпочали реструктуризації кредитів позичальникам, що постраждали від обмежень у зв'язку з карантинном</p> <p>Банки зберігають збалансовану лімітну політику: за потреби збільшено ліміти користувачам карток та знижено неактивним користувачам</p> <p>НБУ пом'якшив вимоги до оцінки кредитного ризику – кредити, що було реструктуризовано у зв'язку з обмеженнями через карантин, не чинитимуть негативного впливу на капітал банків (зміни до Положення № 351 про оцінку кредитного ризику за активними операціями банків)</p> |
| Погіршення настроїв клієнтів збільшує ризик відтоку коштів | <p>Банки витримують значний запас високоякісних ліквідних активів та виконують нормативи ліквідності із запасом</p> <p>Всі зобов'язання перед клієнтами виконуються банками в повному обсязі</p> <p>Банки забезпечують безперебійну роботу відділень, банкоматної мережі та систем онлайн платежів</p> <p>НБУ та банки організували доставку готівкової валюти, попит на готівкову валюту задоволено</p> |

Заходи, здійснені для пом'якшення наслідків кризи (2)

| Ключові проблеми | Що зроблено? |
|--|--|
| Ускладнена робота в умовах карантину | <p>Банками організовано гнучкий графік роботи банківських відділень та виконується дезінфекція приміщень</p> <p>Банки провели інформаційну роботу серед клієнтів з популяризації онлайн-платежів</p> <p>Банки зменшили комісії за безготівкові операції</p> <p>НБУ організував процес карантину готівки</p> <p>НБУ призупинив перевірки банків</p> <p>Подовжено строки подання звітності до НБУ</p> <p>Відкладено виконання банками низки вимог НБУ, які потребують присутності працівників банків на робочих місцях, зокрема щодо запровадження частини IT рішень для системи управління ризиками та процесу управління непрацюючими активами, стрес-тестування, оцінка SREP</p> <p>НБУ тимчасово призупинив вимоги щодо оцінки заставного майна</p> <p>Гранична сума операцій для спрощеного валютного нагляду зі 150 тис. грн до 400 тис. грн (в еквіваленті)</p> <p>Оптимізовано порядок переказу коштів роботодавцем на виплату заробітної плати, зокрема на рахунок, який працівник відкрив у банку за власним вибором</p> |
| Погіршення умов залучення фінансування | <p>Призупинено вимоги накопичення буферів капіталу</p> <p>НБУ рекомендував банкам утриматись від виплати дивідендів, що дозволить зберегти запас капіталу для відновлення кредитування</p> <p>Збільшено частоту операцій та подовжено термін кредитів рефінансування</p> <p>Запроваджено інструмент довгострокового рефінансування</p> |