

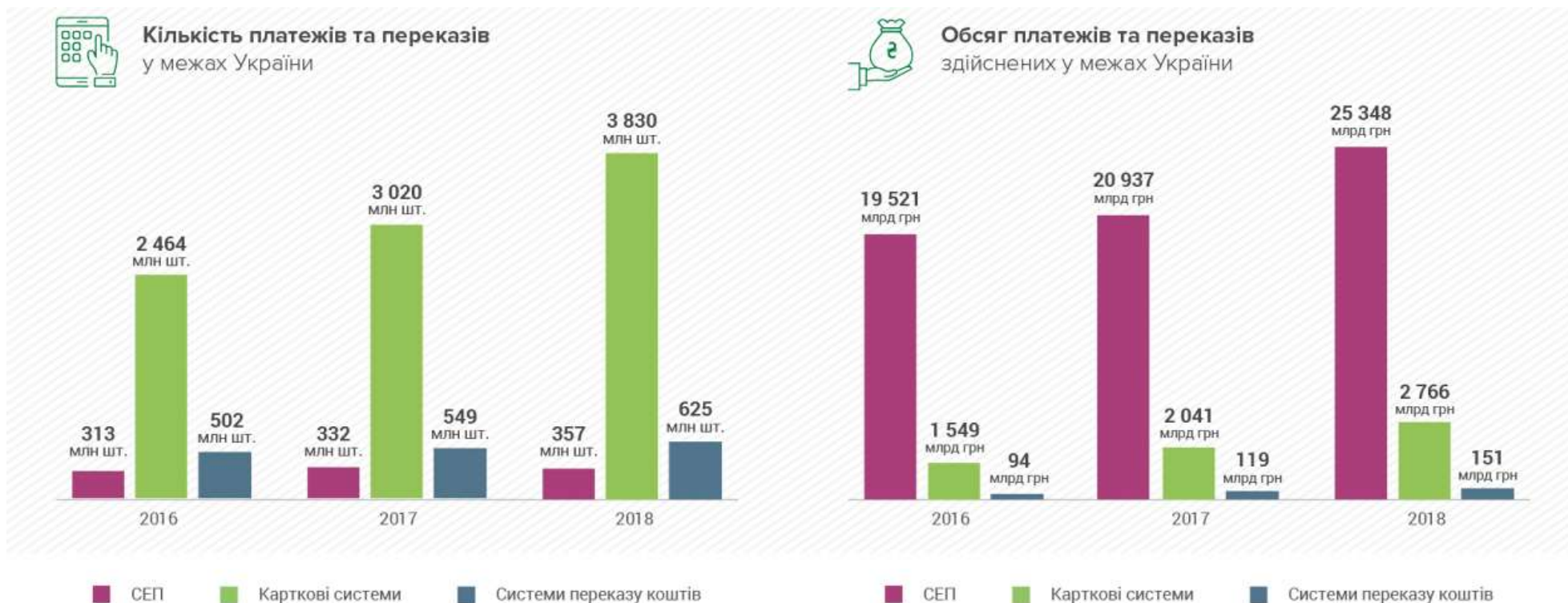


Національний
банк України

Аналіз платіжного ринку України 2018 рік

Департамент платіжних систем
та інноваційного розвитку
Київ, лютий 2019 року

Ринок платежів в Україні

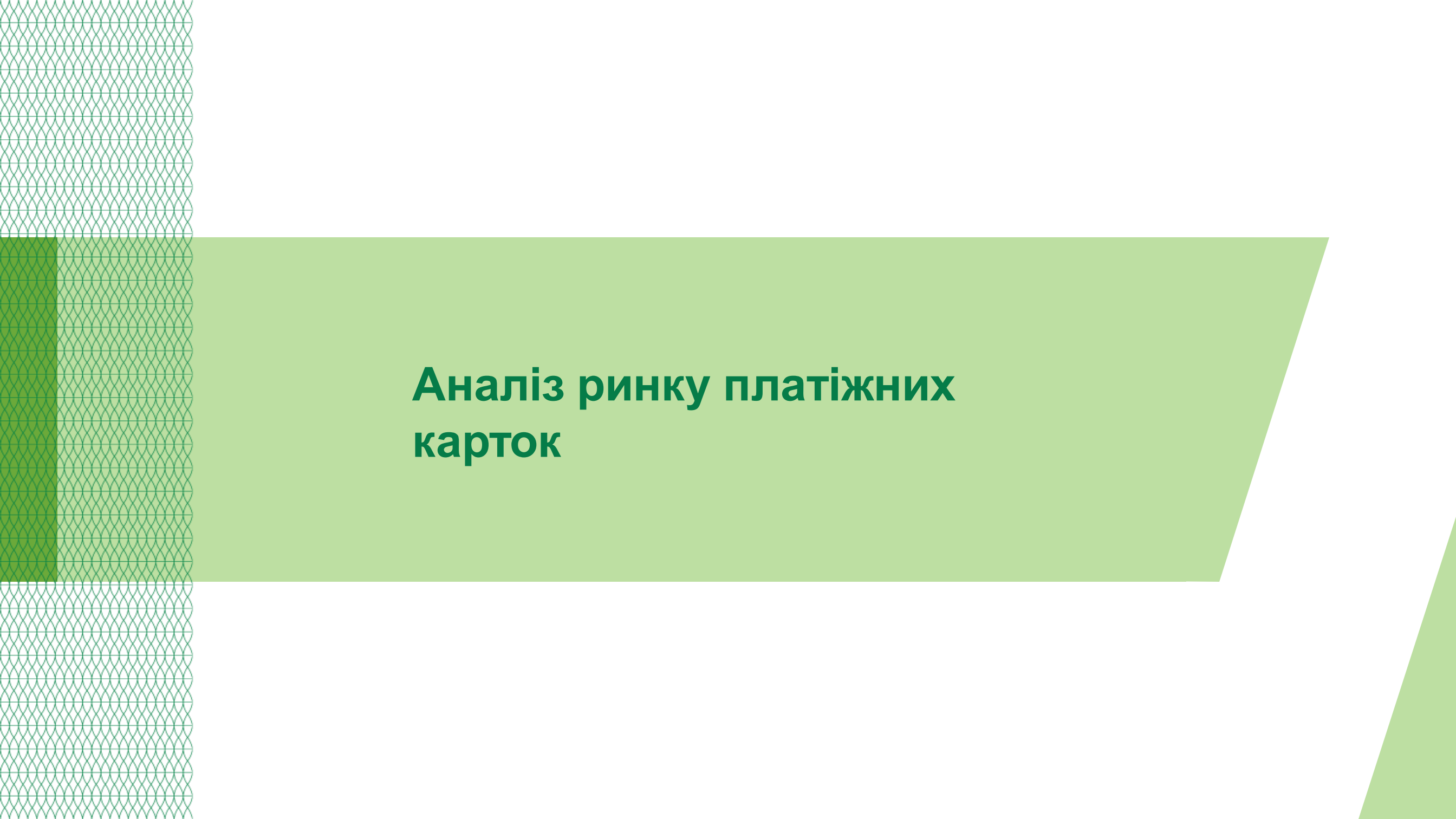


На території України здійснюють діяльність:

- система електронних платежів Національного банку України (СЕП НБУ)
- карткові платіжні системи (MasterCard, VISA, НПС «ПРОСТІР», тощо)
- системи переказу коштів

Коментарі:

1. Кількість та обсяг безготівкових операцій, що здійснюються через СЕП, не враховують операції у власній мережі банків (On-Us).
2. Кількість та обсяг операцій, здійснених через карткові платіжні системи, враховують видаткові безготівкові та готівкові операції (як міжбанківські, так і операції On-Us).
3. Можливе дублювання окремих даних (наприклад, якщо переказ в системі переказу коштів ініційовано з використанням ЕПЗ, а рахунок отримувача коштів в обслуговуючому банку, то сума переказу відобразиться тричі: в картковій ПС, в системі переказу коштів та в СЕП).

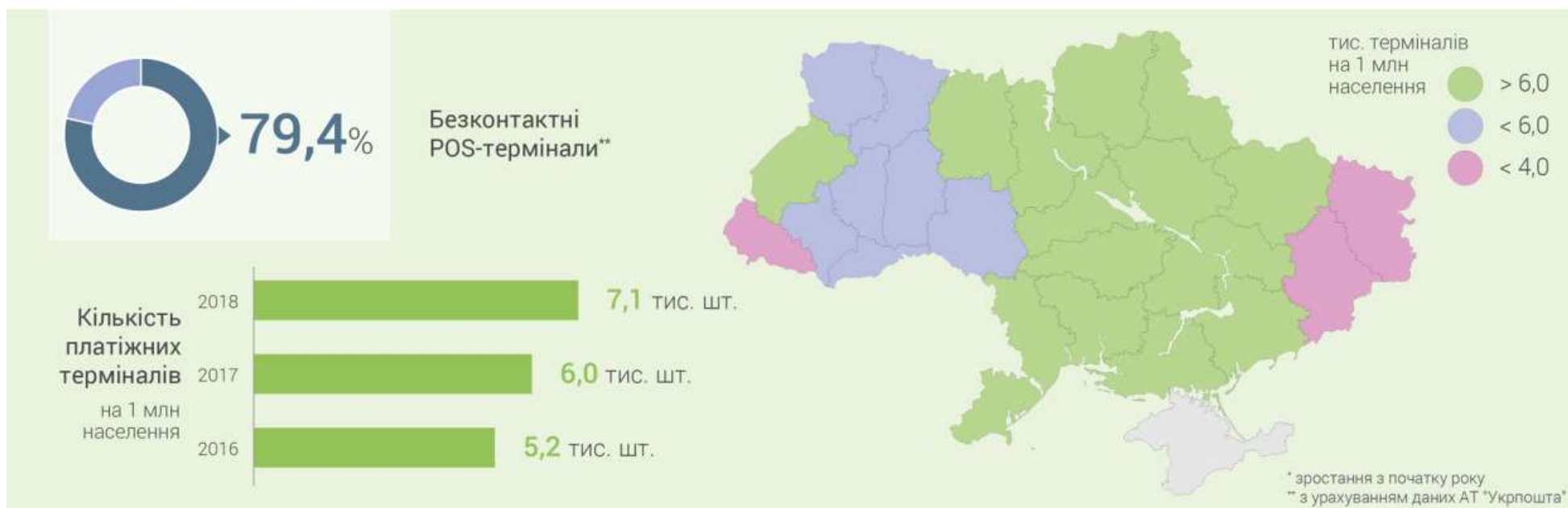


Аналіз ринку платіжних карток

Ринок платіжних карток. 2018 рік



Платіжна інфраструктура. 2018 рік



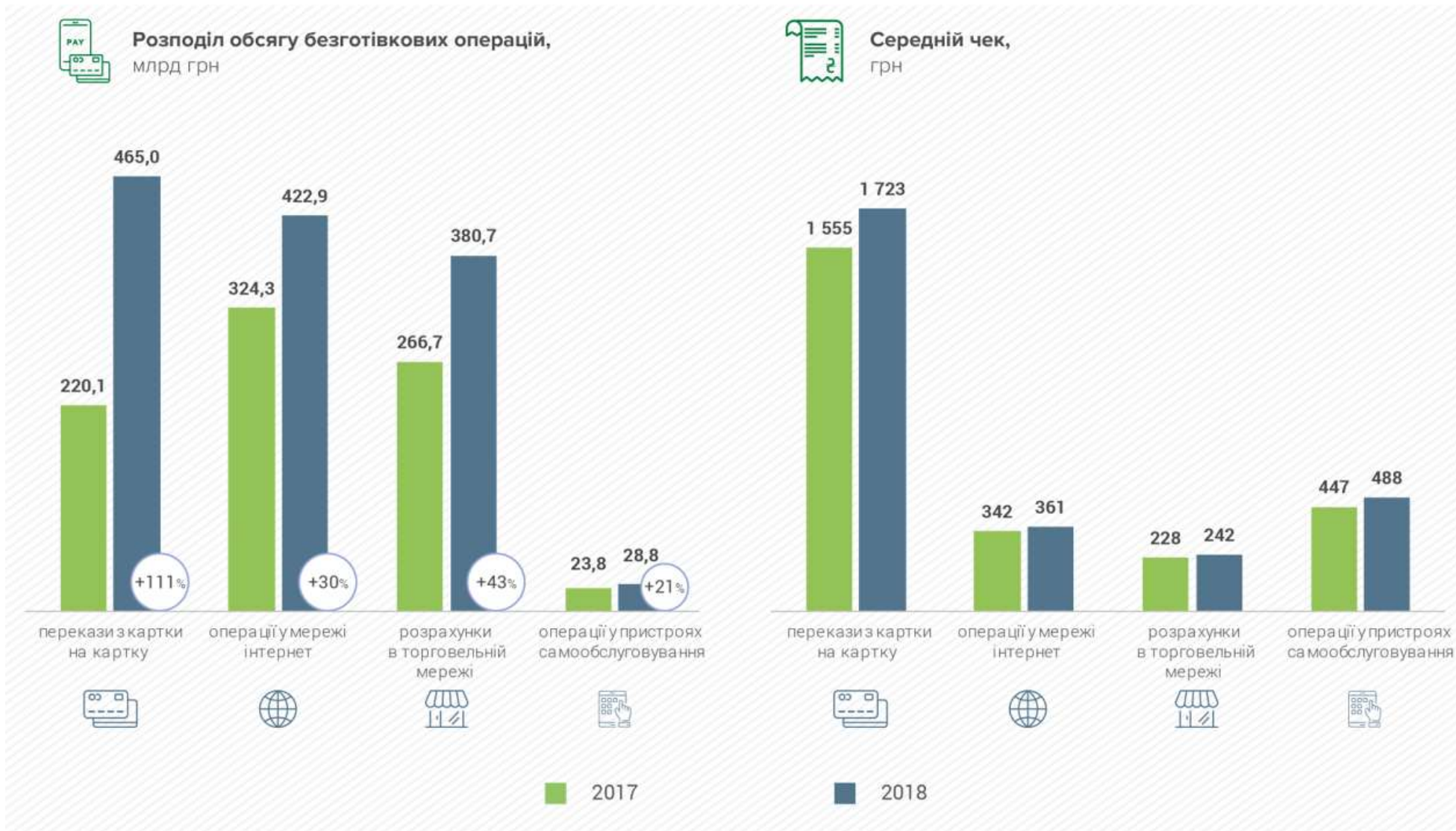
Безготівкові операції, здійснені із використанням платіжних карток. 2018 рік



Розподіл безготівкових операцій із використанням платіжних карток



Розподіл безготівкових операцій. 2018 рік





Аналіз діяльності систем переказу коштів в Україні

Діяльність в Україні систем переказу коштів, внутрішньодержавні перекази

Дані не включають інформацію про перекази, здійснені через банки, карткові платіжні системи та поштові відділення за 2018 рік

Протягом 2018 року у межах України надавали послуги:

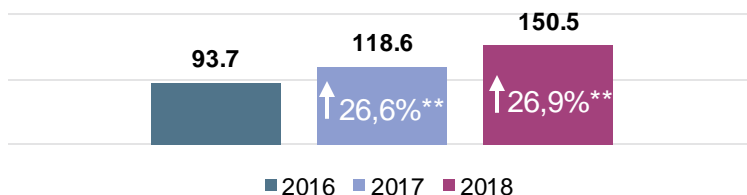
- 8 систем, створені банками;
- 12* систем, створені небанківськими установами;
- 8 внутрішньобанківських систем переказу;
- 1 система, створена нерезидентом

Всього за 2018 рік за допомогою систем переказу коштів переказано у межах України **150,5 млрд грн** або 5,5 млрд дол. США (в екв.)

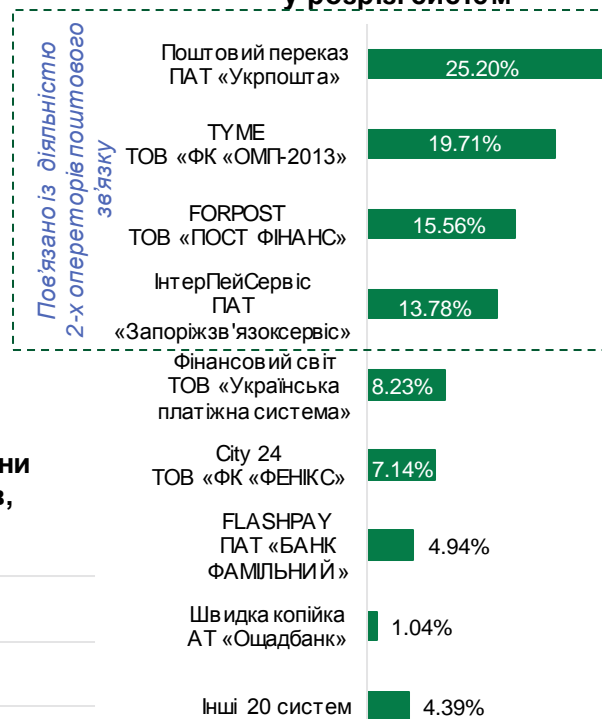
Розподіл сум переказів у розрізі систем переказу коштів, створених банківськими та небанківськими установами, в межах України, %



Сума переказів, здійснених у межах України з використанням систем переказу коштів, млрд грн



Розподіл сум переказів, здійснених через системи переказу коштів, створених резидентами, в межах України, % у розрізі систем



у розрізі учасників

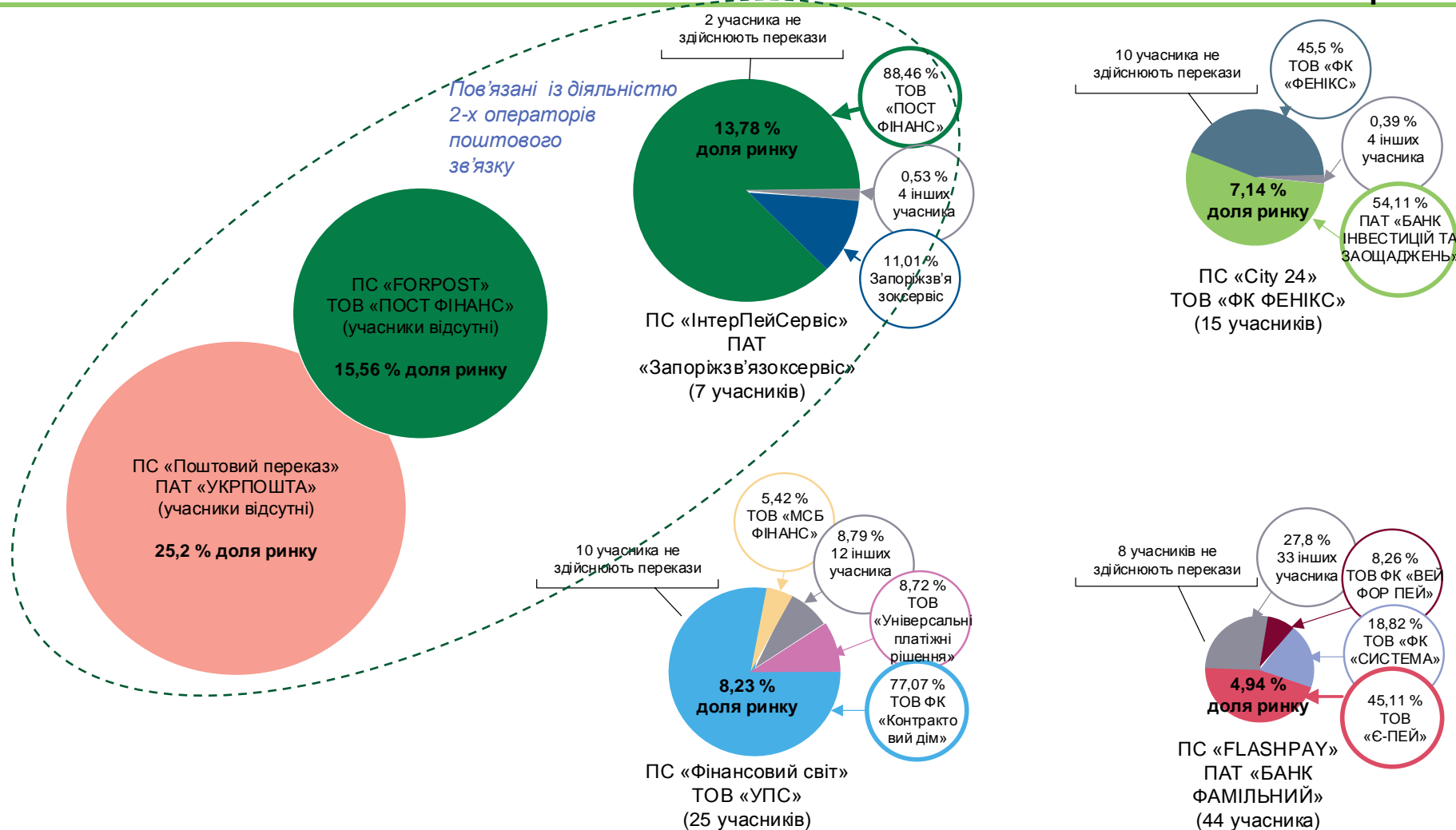


* - 22.06.2018 скасована реєстрація платіжної системи «ТУМЕ» (ТОВ «ФК «ОМГ-2013»)

** - ріст у порівнянні із попереднім роком

Діяльність систем переказу коштів з найбільшим обсягом переказів у межах України

Дані не включають інформацію про перекази, здійснені через банки, карткові платіжні системи та поштові відділення за 2018 рік

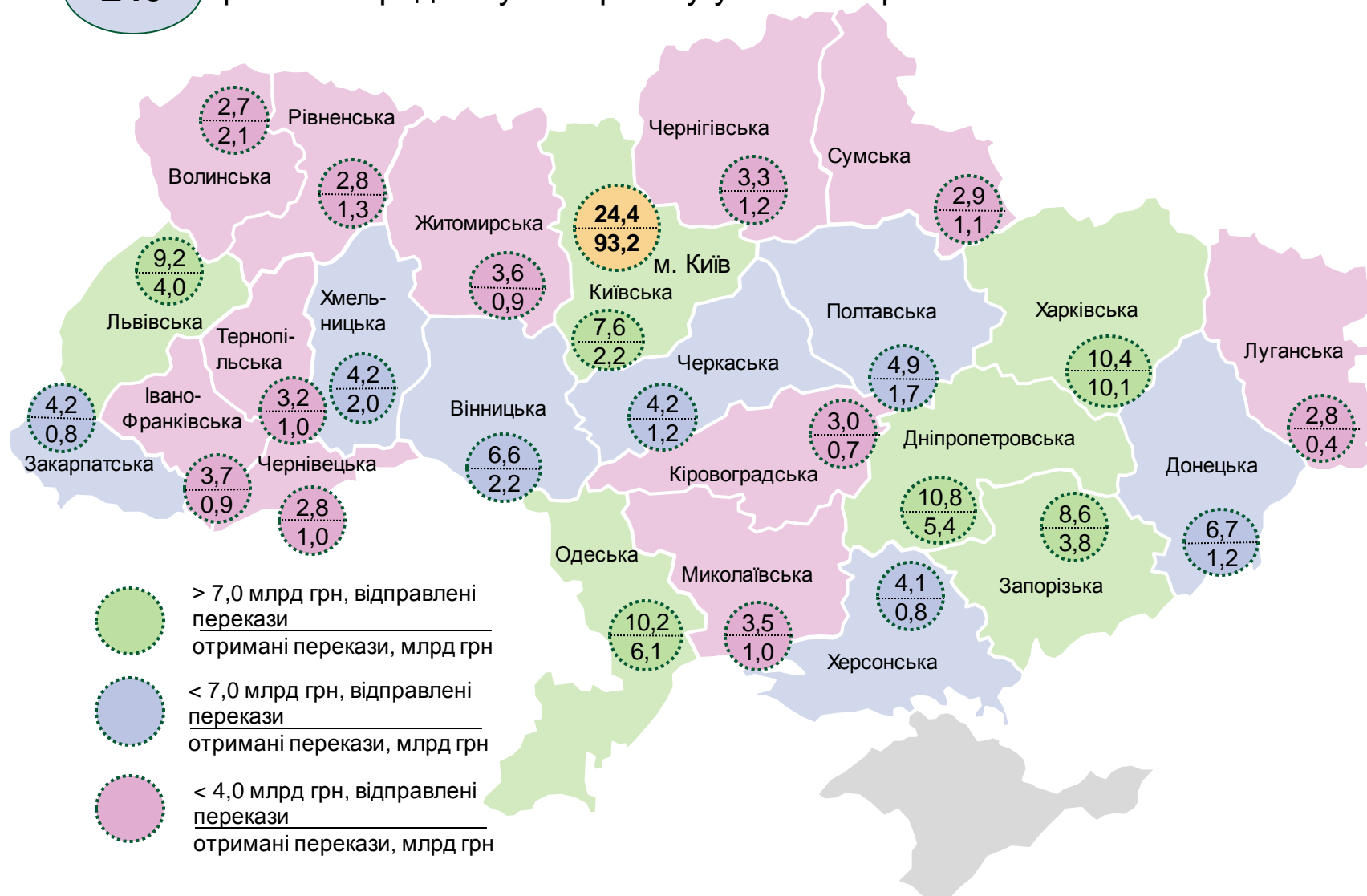


Переказ коштів у межах України у розрізі областей України

Дані не включають інформацію про перекази, здійснені через банки, карткові платіжні системи та поштові відділення

за 2018 рік

240 гривень середня сума переказу у межах України



Діяльність в Україні систем переказу коштів, транскордонні перекази

Дані не включають інформацію про перекази, здійснені через банки, карткові платіжні системи та поштові відділення
за 2018 рік



Протягом 2018 року транскордонні перекази здійснювали:

7 систем переказу коштів, створених нерезидентами: 3 системи з США, по 1 - з Грузії, Великобританії, Канади, Азербайджану;

3* системи переказу коштів, створених **резидентами**.

Всього за 2018 року за допомогою систем, створених як резидентами, так і нерезидентами, переказано:

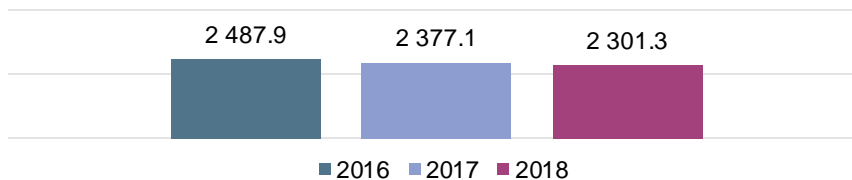
в Україну – 2 301 млн дол. США (в екв.);

за межі України – 294 млн дол. США (в екв.).

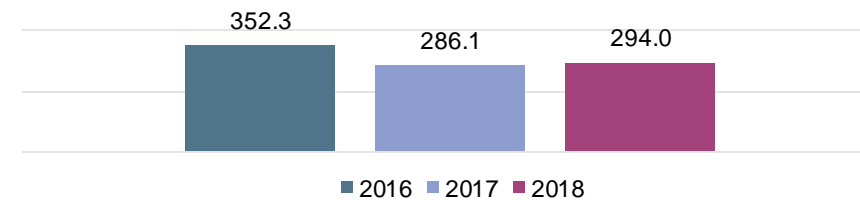
Найбільші обсяги переказів здійснено з використанням систем переказу коштів – резидентів США (Wester Union, MoneyGram та RIA): 82 % в Україну та 98 % з України

Україна залишається **країною-реципієнтом транскордонних переказів**. Впродовж 2018 року сума коштів, отриманих в Україні з використанням міжнародних систем переказу коштів, у **вісім разів** перевищує суму коштів, відправлених за її межі.

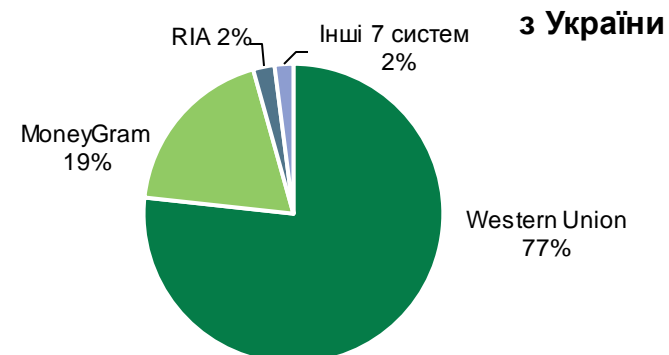
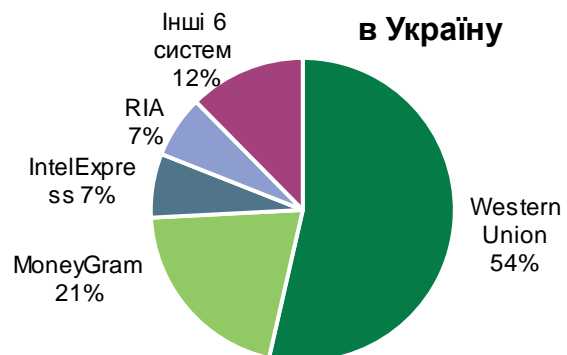
Сума переказів, здійснених в Україну з використанням систем переказу коштів, млн дол. США



Сума переказів, здійснених з України з використанням систем переказу коштів, млн дол. США



Розподіл сум транскордонних переказів у розрізі систем переказу коштів



* - 22.06.2018 скасована реєстрація платіжної системи «ТУМЕ» (ТОВ «ФК «ОМГ-2013»)

Переказ коштів в Україну у розрізі областей України

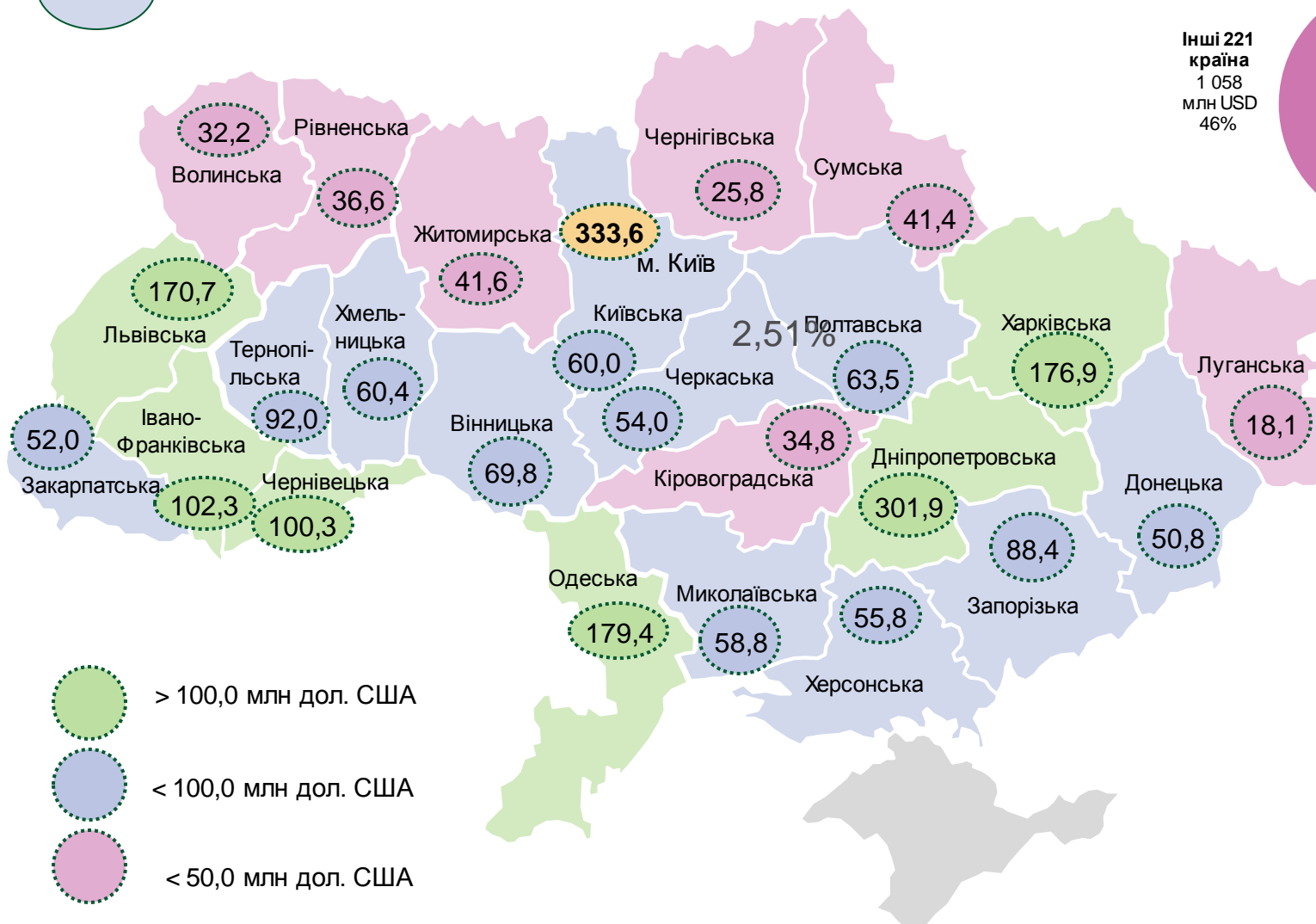
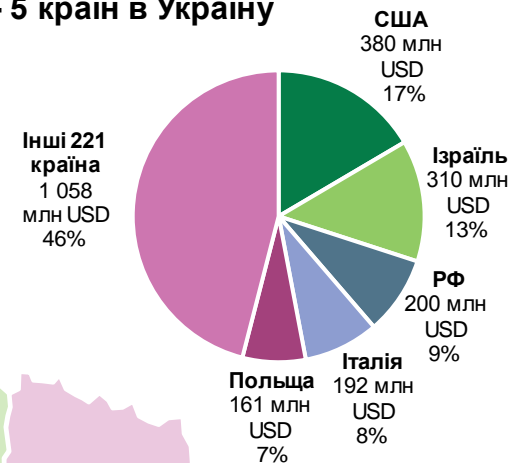
Дані не включають інформацію про перекази, здійснені через банки, карткові платіжні системи та поштові відділення

за 2018 рік

351

доларів США середня сума переказу в Україну

ТОП – 5 країн в Україні



- > 100,0 млн дол. США
- < 100,0 млн дол. США
- < 50,0 млн дол. США

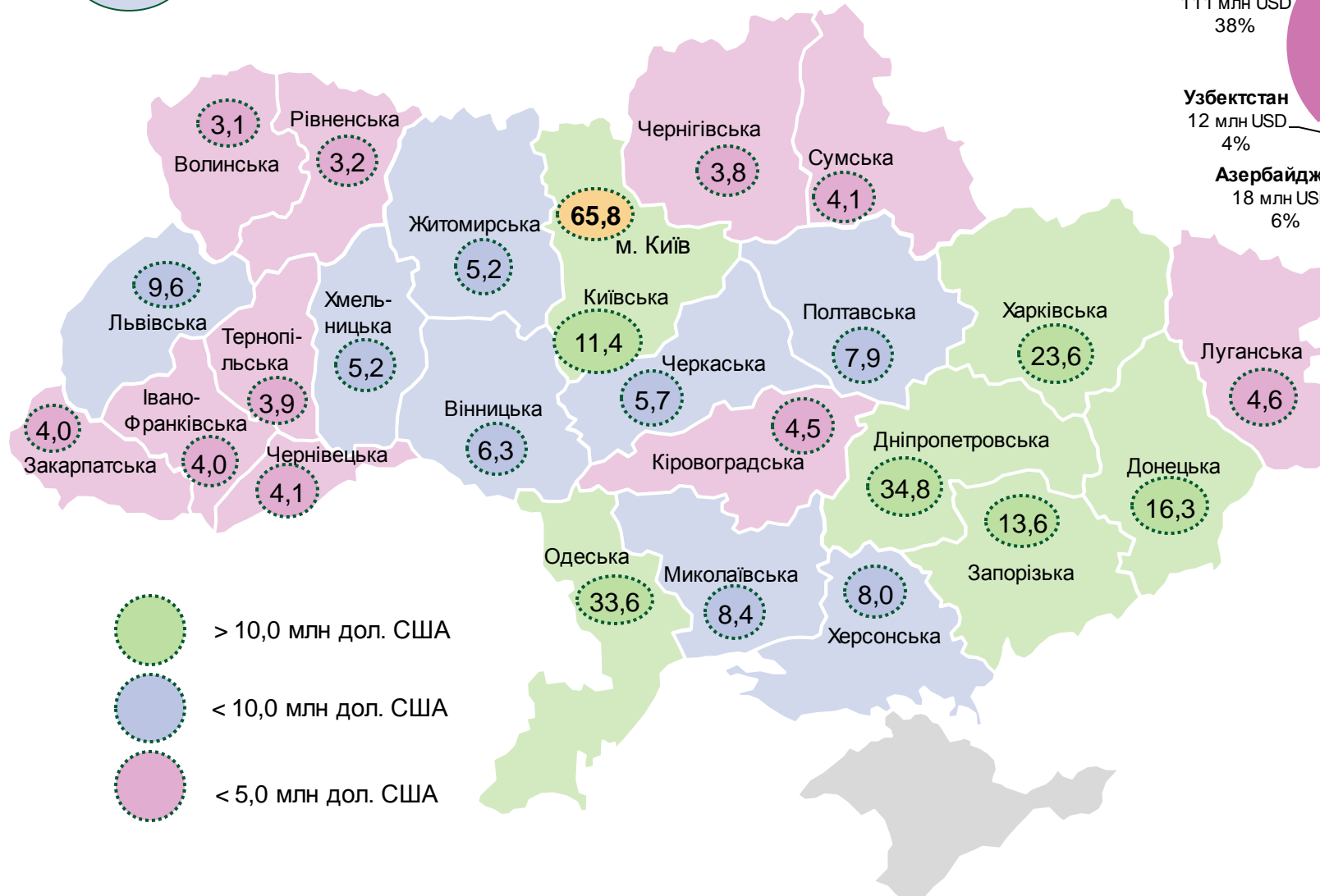
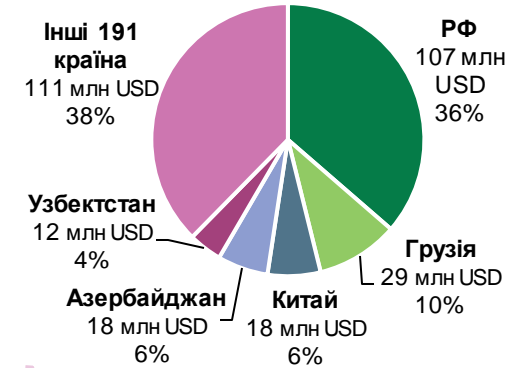
Переказ коштів з України у розрізі областей України

Дані не включають інформацію про перекази, здійснені через банки, карткові платіжні системи та поштові відділення

за 2018 рік

281 доларів США середня сума переказу з України

ТОП – 5 країн з України



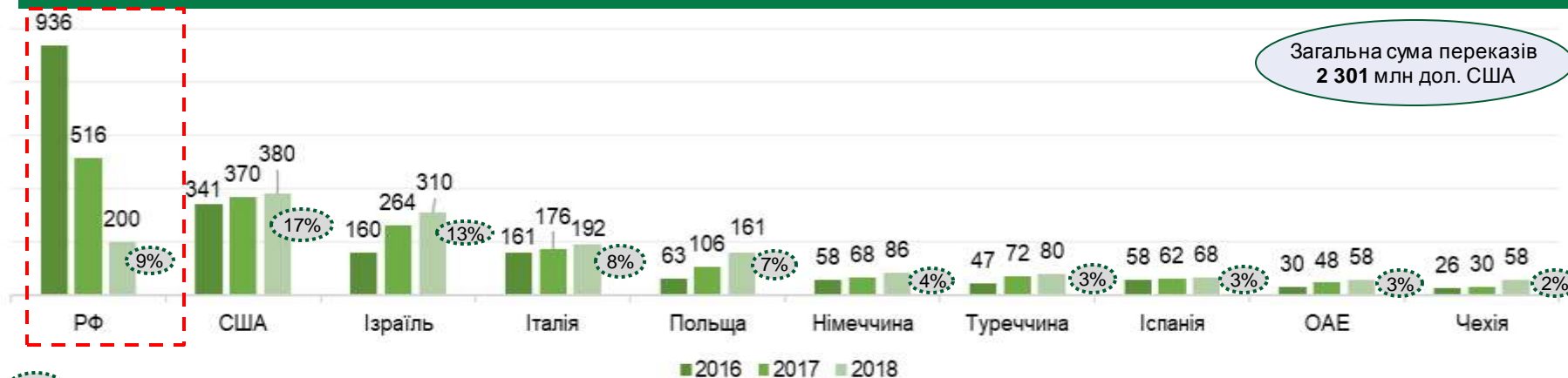
- > 10,0 млн дол. США
- < 10,0 млн дол. США
- < 5,0 млн дол. США

Обсяги транскордонних переказів у розрізі країн

Дані не включають інформацію про перекази, здійснені через банки, карткові платіжні системи та поштові відділення

за 2018 рік

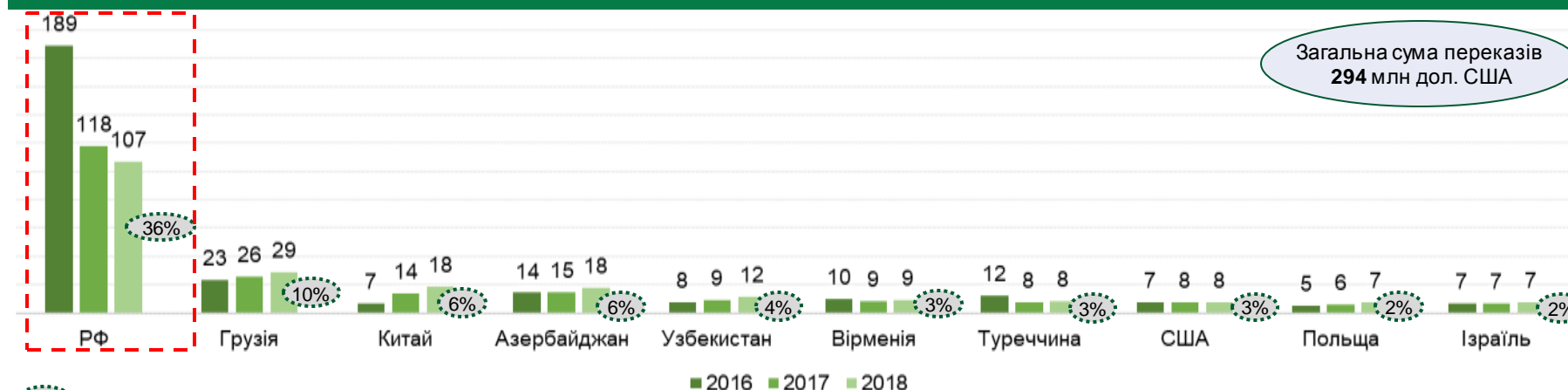
ТОП-10 країн за обсягом переказів в Україну, млн дол. США в екв. збільшення обсягів переказу з усіх ТОП – 10 країн (крім РФ)



● - частка у загальному обсязі переказів в Україну за 2018 рік

ТОП-10 країн за обсягом переказів з України, млн дол. США в екв.

обсяги переказів до Грузії, Китаю, Азербайджану, Узбекистану та Польщі збільшуються, обсяги переказів до Вірменії, Туреччини та Ізраїлю лишаються незмінні



● - частка у загальному обсязі переказів з України за 2018 рік

Обсяги переказів з/до РФ у 2017 році зменшилися у порівнянні з 2016 роком через введення з 17.10.2016 санкцій до російських систем переказу коштів.



Аналіз роботи СЕП

СЕП

СЕП – платіжна система класу **RTGS**, створена НБУ для забезпечення міжбанківського переказу коштів у гривні через рахунки, відкриті в НБУ

Міжбанківський переказ виконується **в межах залишку коштів** на рахунках

СЕП – системно важлива платіжна система в Україні. Забезпечує здійснення **97%** міжбанківського переказу коштів у національній валюті в межах України

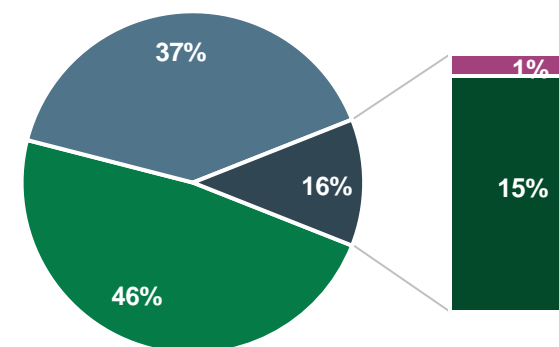
Забезпечує переказ коштів у двох режимах:

файловому режимі (15-20 хвилин) та **режимі реального часу**

Міжбанківські перекази у гривні за прямими кореспондентськими рахунками банків та через СЕП



Учасники СЕП - 171 учасник на 01.01.2019



- банки України - 79
- філії банків України - 64
- Національний банк - 1
- ДКСУ - 27

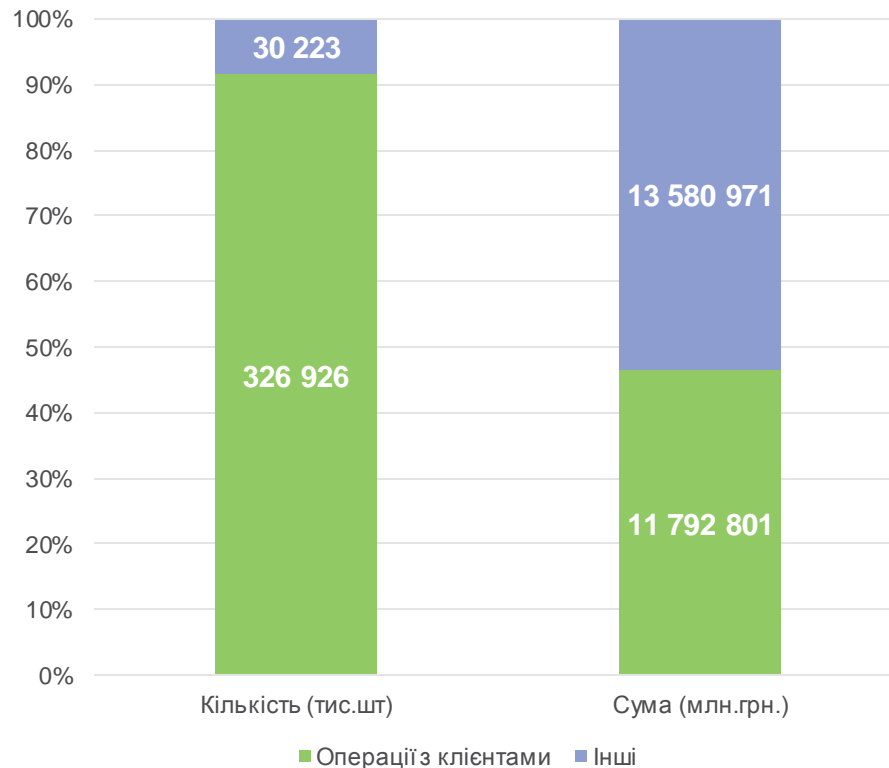
Обсяги платежів в СЕП



В середньому за день оброблялось **1,4 млн** початкових платежів на суму **101 млрд грн**

У 2018 році продовжувалася динаміка зростання платежів через СЕП. Порівняно з 2017 роком було здійснено платежів на 8 % більше за кількістю та на 21 % за сумою

Структура платежів в СЕП



ТОП-5 рахунків клієнтів банків, з яких ініційовано платежі в СЕП

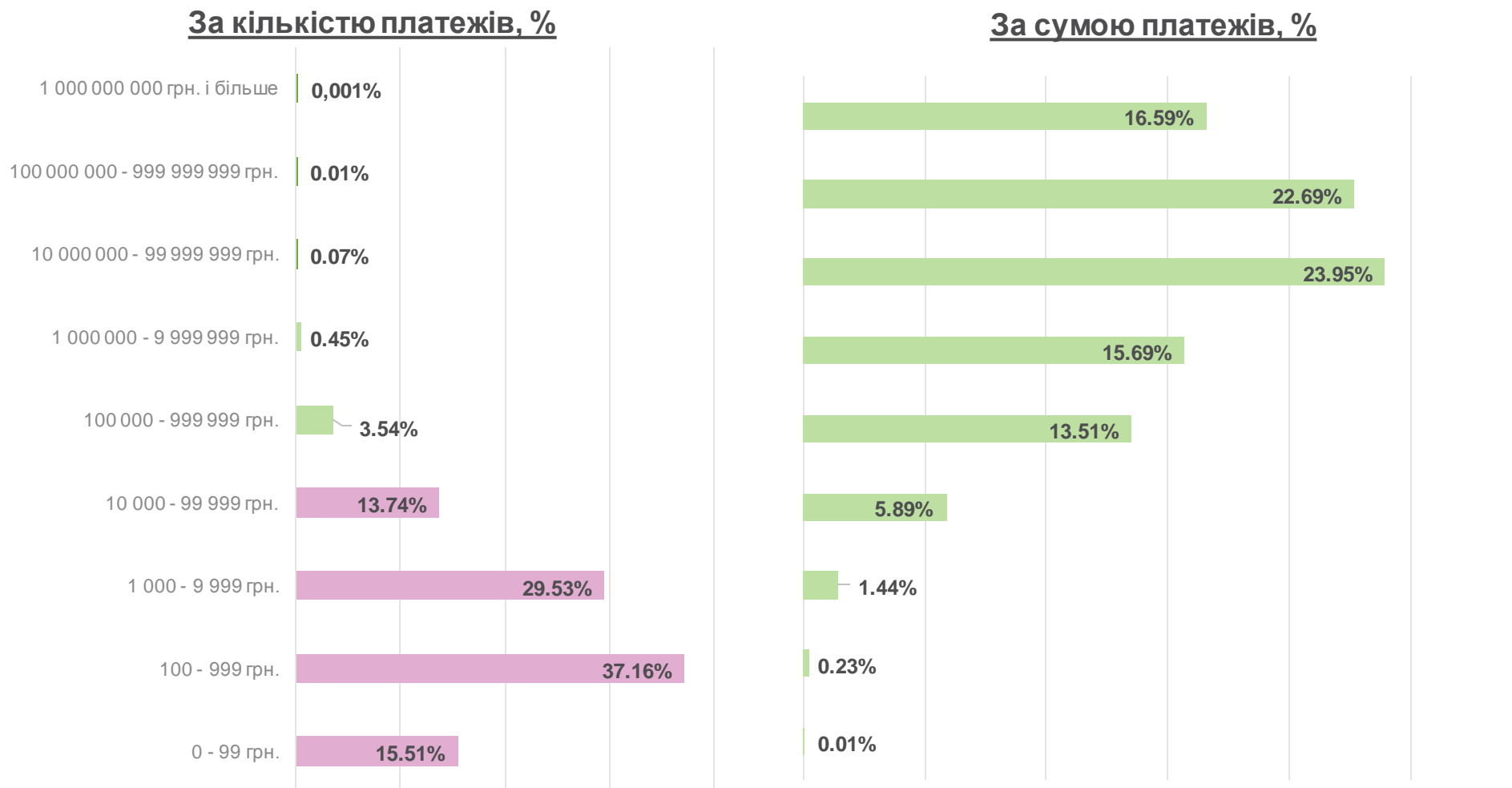


- поточні рахунки суб'єктів господарювання
- поточні рахунки небанківських фінансових установ
- поточні рахунки фізичних осіб
- поточні рахунки фізичних осіб для операцій з платіжними картками
- поточні рахунки суб'єктів господарювання для обліку цільових коштів

Найбільша частка платежів в СЕП - операції клієнтів:
за кількістю – **91%**
за сумою – **46%**

Більше **90%** платежів з рахунків клієнтів було ініційовано з поточних рахунків юридичних осіб та фізичних осіб-підприємців

Шкала платежів в СЕП



Найбільшу кількість складають платежі на суму до 100 тис. грн (96% від загальної кількості платежів)



Дякуємо

**Департамент платіжних систем
та інноваційного розвитку**
Київ, лютий 2019 року