



Національний  
банк України

## Операції за гарантіями банків України у 2020 році

Травень 2021 року

Департамент платіжних систем та  
інноваційного розвитку

## Здійснення у 2020 році операцій за гарантіями в національній та іноземних валютах банками України та їх клієнтами

*Національна валюта*

*Іноземна валюта*

Надані  
гарантії

Всього надано **119 955** гарантій на суму **67 338,96** млн. грн.:

**118 951** гарантія  
на суму **55 089,74** млн. грн.

**1 004** гарантій  
на суму **12 249,22** млн. грн.  
(гривневий еквівалент)

Отримані  
гарантії

Всього отримано **949** гарантій на суму **27 825,24** млн. грн.:

**315** гарантій  
на суму **3 162,02** млн. грн.

**634** гарантії  
на суму **24 663,23** млн. грн.  
(гривневий еквівалент)

**Гарантії:**

**Надано:**

**Отримано:**

**95 164, 2** млн.грн.

## Операції за наданими гарантіями (групи банків) 2020 рік питома вага

### Національна валюта 2020

**Надано банками 118 951 гарантій на суму 55,08 (млрд. грн)**

	сума, млрд. грн	питома вага у загальній сумі наданих гарантій	кількість, штук	питома вага у загальн. кільк. надан. гарантій
▪ з державною часткою	8,32	12.36 %	17 028	14.20 %
▪ іноземних банківських груп	9,63	14.30 %	5 140	4.28 %
▪ з приватним капіталом	37,13	55.14 %	96 783	80.68 %

### Іноземна валюта (еквівалент) 2020

**Надано банками 1004 гарантій на суму 12,25 (млрд. грн)**

	сума, млрд. грн	питома вага у загальній сумі наданих гарантій	кількість, штук	питома вага у загальн. кільк. надан. гарантій
▪ з державною часткою	5,28	7.85 %	180	0.15 %
▪ іноземних банківських груп	3,13	4.65 %	381	0.32 %
▪ з приватним капіталом	3,84	5.70 %	443	0.37 %

## Операції за отриманими гарантіями (групи банків) 2020 рік питома вага

### Національна валюта 2020

**Отримано банками 315 гарантій на суму 3,16 (млрд. грн)**

	сума, млрд. грн	питома вага у загальній сумі отрим. гарантій	кіль-сть, штук	питома вага у загал. кількості надан. гарантій
▪ з державною часткою	<b>0,77</b>	<b>2.78 %</b>	171	<b>18.02 %</b>
▪ іноземних банківських груп	<b>1,97</b>	<b>7.08 %</b>	75	<b>7.90 %</b>
▪ з приватним капіталом	<b>0,42</b>	<b>1.50 %</b>	<b>69</b>	<b>7.27 %</b>

### Іноземна валюта (еквівалент) 2020

**Отримано банками 634 гарантій на суму 24,66 (млрд. грн)**

	сума, млрд. грн	питома вага у загальній сумі отрим. гарантій	кіль- кість, штук	питома вага у загал. кількості надан. гарантій
▪ з державною часткою	<b>6,56</b>	<b>23.56 %</b>	<b>309</b>	<b>32.56 %</b>
▪ іноземних банківських груп	<b>16,32</b>	<b>58.66 %</b>	233	<b>24.55 %</b>
▪ з приватним капіталом	<b>1,79</b>	<b>6.42 %</b>	<b>92</b>	<b>9.70 %</b>

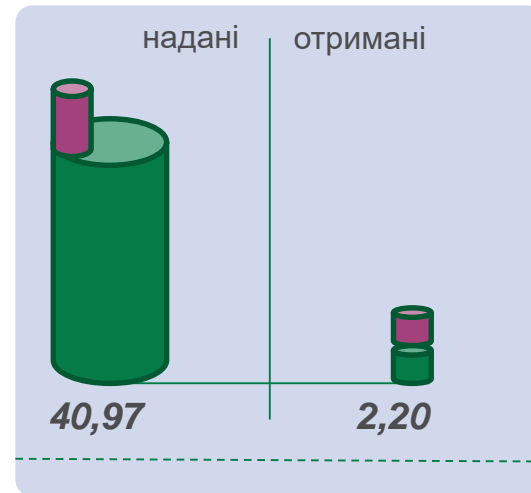
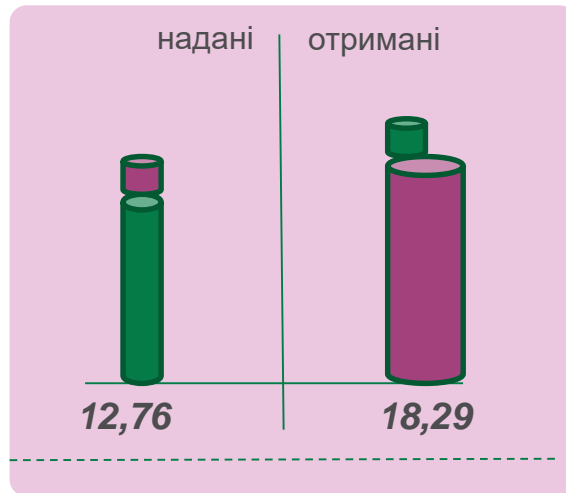
# Здійснення операцій за гарантіями в національній та іноземних валютах у 2020 році

Банки з державною часткою

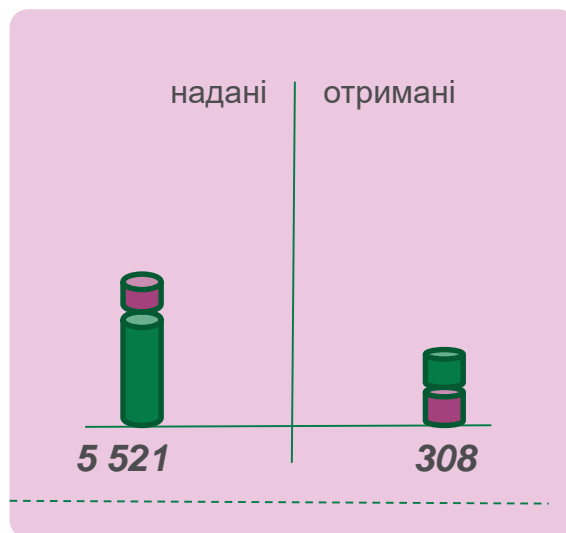
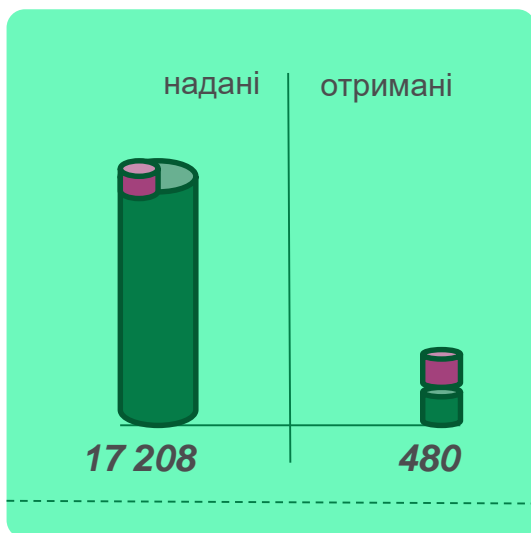
Банки іноземних банківських груп

Банки з приватним капіталом

Сума, млрд грн



Кількість, шт



- Гарантії в національній валюті;

- Гарантії в іноземній валюті

# Види наданих гарантій у 2020 році

(в національній та іноземних валютах)

