



НАЦІОНАЛЬНИЙ БАНК УКРАЇНИ

Огляд приватних грошових переказів в Україну в 2016 році

Приватні грошові перекази (англ. remittances) у статистиці платіжного балансу – це міжнародні перекази та потоки ресурсів до домогосподарств (у грошовій і натуральній формах), що надходять з інших країн та головним чином пов'язані з тимчасовою або постійною міграцією населення.

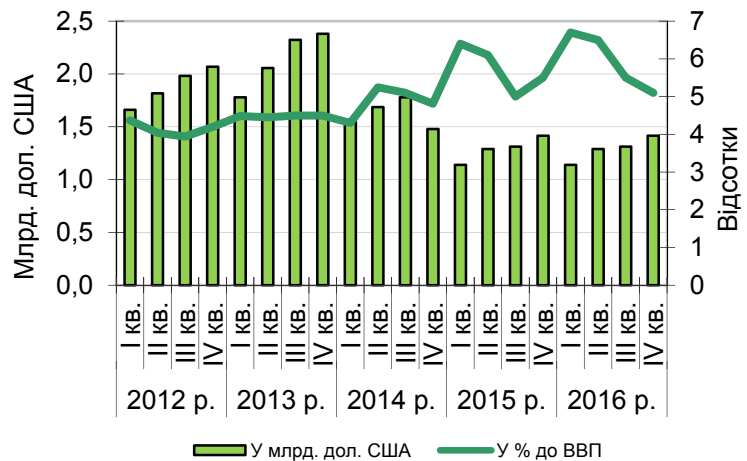
Обсяги приватних грошових переказів із-за кордону в 2016 році становили 5.4 млрд. дол. США (або 5.8% до ВВП) і збільшилися порівняно з минулим роком на 5.3%.

Обсяги переказів в Україну через банківську систему зросли на 13.6% – до 2.3 млрд. дол. США, їх частка в загальному обсязі переказів становила 42%.

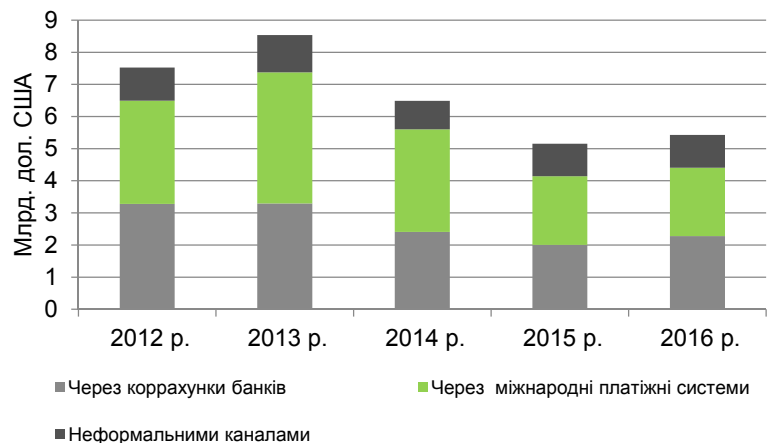
Обсяги надходження коштів із-за кордону, здійснені з використанням систем переказу коштів, залишилися майже на рівні минулого року і становили 2.1 млрд. дол. США.

Обсяги коштів, що надійшли в країну неформальними каналами (шляхом передавання готівки або матеріальних цінностей від одного домогосподарства до іншого), за оцінками Національного банку України, у 2016 році становили понад 1.0 млрд. дол. США, або майже 19% від загальних обсягів грошових переказів в Україну.

Графік 1. Обсяги грошових переказів із-за кордону



Графік 2. Розподіл обсягів грошових переказів із-за кордону за каналами надходження



Обсяги приватних грошових переказів із-за кордону
(млн. дол. США)

Показники	2012	2013	2014	2015	2016
За каналами надходження переказів:					
1. Через коррахунки банків	3278	3293	2410	2006	2279
2. Через міжнародні платіжні системи	3213	4084	3190	2135	2126
3. Неформальними каналами	1035	1160	889	1013	1020
За джерелами формування переказів:					
1. Оплата праці (без урахування податків та витрат у країні перебування)	4619	5652	4318	3452	3602
2. Приватні трансферти	2907	2885	2171	1702	1823
у тому числі:					
Грошові перекази робітників, які працюють за кордоном більше року	1749	1531	1165	1016	1102
Інші приватні трансферти	1158	1354	1006	686	721
Усього	7526	8537	6489	5154	5425
Обсяги грошових переказів у % до ВВП	4.1	4.5	4.8	5.7	5.8

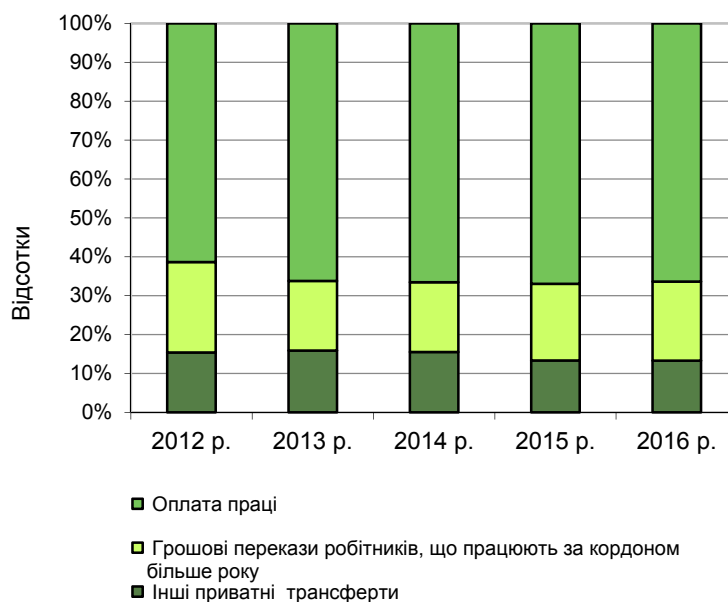
Перекази, що надійшли в 2016 році як оплата праці (від робітників, які працюють за кордоном менше року), становили 3.6 млрд. дол. США, що на 4.3% більше, ніж у 2015 році. Частка таких переказів становила 66.4%.

Перекази у формі приватних трансфертів зросли порівняно з 2015 роком на 7.1% та становили 1.8 млрд. дол. США.

У структурі приватних трансфертів частина грошових переказів робітників, які працюють за кордоном понад рік, збільшилася до 60.4% (у 2015 році становила 59.7%).

Обсяги грошових переказів в Україну, які перевищували 2.8 млрд. дол. США, як і в минулі роки, надходили із семи країн світу. За 2016 рік обсяги переказів із цих країн майже не змінилися порівняно з 2015 роком, однак їх частка зменшилася до 63.5% (у 2015 році становила 67.5%).

Графік 3. Структура обсягів грошових переказів із-за кордону за джерелами формування



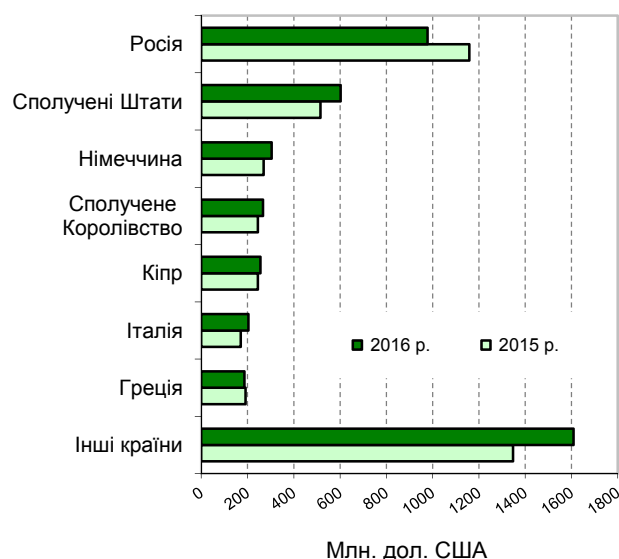
Росія залишається лідером за обсягами грошових переказів в Україну, але починаючи з 2014 року їх обсяги почали зменшуватися. У 2016 році вони знизилися порівняно з попереднім роком на 15.6% і становили близько 1.0 млрд. дол. США¹. Різке скорочення обсягів грошових переказів із Росії у IV кварталі 2016 року було спричинено рішенням Ради національної безпеки і оборони України від 16 вересня 2016 року про застосування строком на один рік обмежувальних заходів до шести платіжних організацій міжнародних платіжних систем, створених резидентами Російської Федерації.

Загалом на країни СНД у 2016 році припадало 26.4% загальних обсягів грошових переказів, що надійшли з-за кордону (у 2015 році – 32.6%).

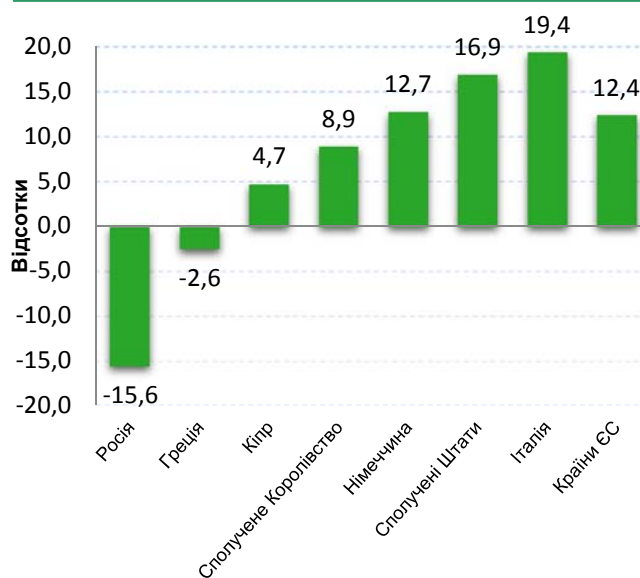
Серед інших країн світу, як і в минулі роки, найбільші обсяги переказів надійшли зі Сполучених Штатів Америки (602 млн. дол. США, або 13.7% від загального обсягу грошових переказів в Україну), що на 16.9% більше, ніж у 2015 році.

Із країн Європейського Союзу надійшло 1.8 млрд. дол. США, що на 12.4% більше, ніж у попередньому році. Частка країн ЄС від загального обсягу грошових переказів зростає до 41.1%. Як і раніше, найбільше переказів надійшло з Німеччини (304 млн. дол. США, або 6.9% від загального обсягу грошових переказів в Україну), що на 12.7% більше, ніж у минулому році.

Графік 4. Розподіл обсягів грошових переказів із-за кордону за основними країнами



Графік 5. Темпи зміни обсягів грошових переказів у 2016 році за основними країнами



¹ Дані за країнами наведено лише за переказами, що надійшли в Україну офіційними каналами (через банківську систему та з використанням систем переказу коштів).